




九十一年度  
臺北市衛生醫療  
年鑑


# 2002

九十一年度  
臺北市衛生醫療年鑑 *ANNUAL REPORT 2002*

 臺北市政府衛生局  
中華民國九十二年十二月



GPN : 1009203525  
定價：新臺幣 250 元整

 臺北市政府衛生局  
中華民國九十二年十二月

2002

九十一年度

臺北市衛生醫療年鑑

ANNUAL REPORT 2002



臺北市政府衛生局  
中華民國九十二年十二月

## 目 錄

## 第壹篇 衛生行政

|                 |    |
|-----------------|----|
| 第一章 行政組織體系..... | 7  |
| 第二章 機關人力狀況..... | 9  |
| 第三章 醫療保健支出..... | 10 |
| 第四章 重要衛生指標..... | 11 |
| 第五章 衛生所管理.....  | 18 |

## 第貳篇 傳染病防治

|                      |    |
|----------------------|----|
| 第一章 傳染病防治.....       | 21 |
| 第二章 預防接種與根除三麻一風..... | 31 |

## 第參篇 保健服務

|                  |    |
|------------------|----|
| 第一章 優生保健.....    | 37 |
| 第二章 家庭計畫.....    | 40 |
| 第三章 婦幼衛生.....    | 41 |
| 第四章 青少年保健.....   | 43 |
| 第五章 癌症防治.....    | 45 |
| 第六章 中老年疾病防治..... | 47 |

## 第肆篇 營業衛生及職業病防治

|                        |    |
|------------------------|----|
| 第一章 營業場所衛生管理.....      | 53 |
| 第二章 職業衛生管理.....        | 56 |
| 第三章 外籍勞工健康管理.....      | 57 |
| 第四章 輻射污染建築物市民健康服務..... | 58 |

## 第伍篇 醫政管理

|                   |    |
|-------------------|----|
| 第一章 醫療行政管理.....   | 61 |
| 第二章 緊急醫療救護服務..... | 63 |
| 第三章 精神衛生管理.....   | 69 |
| 第四章 市立醫院管理.....   | 76 |

## 第陸篇 藥政管理

|                        |    |
|------------------------|----|
| 第一章 藥政管理.....          | 87 |
| 第二章 藥物濫用防制.....        | 90 |
| 第三章 健全社區藥局·推動醫藥分業..... | 91 |

## 第柒篇 護理行政

|                   |    |
|-------------------|----|
| 第一章 護理行政業務.....   | 95 |
| 第二章 護產人員執業管理..... | 97 |
| 第三章 長期照護業務.....   | 98 |

## 第捌篇 衛生教育與衛生訓練

|               |     |
|---------------|-----|
| 第一章 衛生教育..... | 101 |
| 第二章 衛生訓練..... | 104 |

## 第玖篇 食品衛生

|                    |     |
|--------------------|-----|
| 第一章 食品衛生輔導及查驗..... | 107 |
| 第二章 菸害防制管理.....    | 116 |
| 第三章 檳榔健康危害防制.....  | 117 |



**第拾篇 衛生企劃、研究發展與國際合作**

|                         |     |
|-------------------------|-----|
| 第一章 綜合規劃、研究發展與考核評估..... | 119 |
| 第二章 國際衛生合作.....         | 120 |
| 第三章 重要衛生服務.....         | 122 |

**第拾壹篇 衛生資訊**

|                    |     |
|--------------------|-----|
| 第一章 衛生資訊業務.....    | 127 |
| 第二章 衛生資訊系統之發展..... | 128 |
| 第三章 資訊教育訓練.....    | 129 |

**第拾貳篇 衛生檢驗..... 130**

|                                 |     |
|---------------------------------|-----|
| 附錄一 九十一年臺北市政府衛生局重大施政全國首創項目..... | 136 |
| 附錄二 九十一年臺北市政府衛生局重大施政評比結果.....   | 148 |

**序**

在醫療衛生先進及同儕的努力下，臺北市為全國醫療衛生服務品質首善之區。為維護及促進市民健康，打造健康臺北市，本局將九十一年定為「健康城市元年」，充分發揮積極與創意，推動各項市民衛生保健計畫，為市民健康把關，成績斐然，其中多項政策率全國之先實施。為因應時代之變化，符合市民之需求，本局更將全面規劃系統性、優質性、應變性的醫療衛生服務，以促進市民的健康。

本年鑑記述臺北市九十一年各項公共衛生暨醫療業務之工作，除感謝市民共同參與及勉勵本局暨所屬員工的努力外，並能作為本局暨所屬單位及其他衛生機關施政得失檢討改進之依據。尚祈各界先進不吝賜教，使臺北市公共衛生及醫療工作之推展，更臻順利、完善。

「全民健康」(Health for All)是二十一世紀的世界潮流，也是公共衛生工作者追求的終極目標。本局自三大方向積極推動，在加強消費者保護工作方面，特提高執法效率，加強衛生消費教育，落實菸害防制、食品藥物化粧品管理及違規廣告查處；在建構優質醫療保健網絡方面，則加強醫療資源之整合與醫療品質之提昇，除既有之緊急醫療、長期照護與精神醫療網外，並再強化癌症、心血管疾病、糖尿病、憂鬱症、結核病及周產期醫療網，訂定防治目標與品質指標，以期進一步延長市民預期壽命與改善生活品質；在營造健康城市方面，以透過社區參與，有效結合社區力量，營造友善且有益健康的生活空間，帶動健康飲食新文化全民運動、健康減重、遠離菸酒檳榔毒品以及定期健康檢查等風潮，建立健康生活新文化。此外，亦塑造學習型組織，強化衛生團隊工作效能，期以專業、品質、創新、效率、關懷之心，以達成提昇市民健康的使命，打造臺北市成為一個健康快樂、國際水準的世界級首都。



臺北市府衛生局 局長

張景

謹識

中華民國九十二年十二月



# 第壹篇

## 衛生行政

|                 |    |
|-----------------|----|
| 第一章 行政組織體系..... | 7  |
| 第二章 機關人力狀況..... | 9  |
| 第三章 醫療保健支出..... | 10 |
| 第四章 重要衛生指標..... | 11 |
| 第五章 衛生所管理.....  | 18 |

## 第壹篇 衛生行政

### 第一章 行政組織體系

臺北市(以下簡稱本市)於民國56年7月改制為直轄市，隸屬行政院，臺北市政府衛生局(以下簡稱本局)之組織為配合衛生業務發展歷經多次修正，至民國81年7月修正為七科八室：第一科職掌防疫、保健、衛生所管理；第二科職掌營業及職業衛生管理、外籍勞工健康管理及輻射污染建築物住戶健康服務；第三科職掌醫政、緊急醫療救護、精神衛生管理；第四科職掌藥政、藥物及化妝品管理；第五科職掌護理行政管理及長期照護業務；第六科職掌衛生教育及衛生訓練；第七科職掌食品衛生管理及國民營養宣導與管理；秘書室職掌研考、文書管理、庶務及出納；檢驗室職掌公共衛生檢驗及食品衛生檢驗；技術室職掌衛生企劃、研究發展與國際衛生交流及市立醫院管理；資訊室職掌公共衛生與醫療資訊管理及所屬各單位實施資訊作業之督導與輔導；統計室職掌生命統計、公務統計；會計室職掌歲計、會計；人事室職掌人事行政管理；政風室職掌貪瀆不法之預防及查處、公務機密維護等政風有關事項。

本局附屬機關計有中興、仁愛、和平、婦幼、陽明、忠孝、萬芳（委託經營）、關渡（委託經營）等八家綜合醫院，療養院、慢性病防治院、中醫醫院、性病防治所等4家專科醫療院所及十二區衛生所；總編制員額有5,926人，共設3,913張病床（不含市立萬芳及關渡醫院）。

圖1-1-1：臺北市政府衛生局組織系統圖



## 第二章 機關人力概況

### 一、衛生人力職等情形

以職等別而言，現有衛生人力總數4,647人(不含市立萬芳及關渡醫院)，計有簡任人員38人，占0.81%；薦任人員2,989人，占64.32%；委任人員1,517人，占32.64%；雇員103人，占2.21%。

### 二、衛生人力學歷情形

本局暨所屬單位現有衛生人力學歷分佈(未含市立萬芳及關渡醫院)，具備博士、碩士學歷者224人，占4.82%；具備學士學歷者1,680人，占36.15%；具備專科學歷者2,254人，占48.50%；具備高中(職)學歷者412人，占8.86%；其他學歷者77人，占1.65%。

### 三、衛生人力考試資格情形

本局暨所屬單位現有衛生人力考試資格分佈(未含市立萬芳醫院及關渡醫院)具有高考資格者1,150人，占24.74%；具有普考資格者942人，占20.27%；具有特考資格者103人，占2.21%；其他考試資格者1,267人，占27.26%(含初等考試及升等考試)；依其他法令進用者1,185人，占25.50%。



### 第三章 醫療保健支出

醫療保健支出本年度單位預算計列50億128萬元，占本市地方總預算1,511億5,906萬元之3.31%，醫療基金預算計列事業總支出117億8,724萬元。

### 第四章 重要衛生指標

#### 一、人口概觀

##### (一) 人口數及平均餘命

根據戶籍登記，民國91年底本市人口為2,641,856人，占臺灣地區總人口22,520,776人的11.73%。

本市於民國56年改制為直轄市，次年將近郊內湖、南港、木柵、景美、士林、北投等鄉鎮劃入市域，當年底人口為1,604,543人，其後逐年增加至民國79年底人口為2,719,659人，22年增加69.50%；至民國80年起人口逐年減少，直至民國87年底本市人口始有回升現象，其間各年因人口自然增加率之增加幅度逐年降低，且遷出人口均多於遷入人口，社會負增加率高於人口之自然增加所致。

民國91年本市人口較90年減少0.3%，粗出生率為9.72‰、粗死亡率為5.13‰、自然增加率為4.60‰。民國90年本市市民零歲平均餘命為79.11歲，男性為77.33歲，女性為81.79歲。

表1-4-1：臺北市人口數與零歲平均餘命統計表

| 年別 | 年底人口數<br>(人) | 年中人口數<br>(人) | 粗出生率<br>(‰) | 粗死亡率<br>(‰) | 自然增加率<br>(‰) | 自然增加率 (%) |       |
|----|--------------|--------------|-------------|-------------|--------------|-----------|-------|
|    |              |              |             |             |              | 男         | 女     |
| 81 | 2,696,073    | 2,707,032    | 13.04       | 4.07        | 8.98         | 75.95     | 80.54 |
| 82 | 2,653,245    | 2,674,659    | 12.85       | 4.12        | 8.73         | 75.99     | 80.83 |
| 83 | 2,653,578    | 2,653,412    | 12.66       | 4.24        | 8.43         | 76.18     | 80.95 |
| 84 | 2,632,863    | 2,643,220    | 13.15       | 4.47        | 8.68         | 76.18     | 81.08 |
| 85 | 2,605,374    | 2,619,118    | 13.04       | 4.67        | 8.37         | 76.37     | 81.14 |
| 86 | 2,598,493    | 2,601,934    | 13.48       | 4.75        | 8.73         | 76.51     | 80.96 |
| 87 | 2,639,939    | 2,619,216    | 11.53       | 4.72        | 6.81         | 76.56     | 81.20 |
| 88 | 2,641,312    | 2,640,626    | 12.05       | 4.80        | 7.25         | 76.84     | 81.55 |
| 89 | 2,646,474    | 2,643,893    | 12.74       | 4.91        | 7.83         | 76.97     | 81.62 |
| 90 | 2,633,802    | 2,640,138    | 10.23       | 5.05        | 5.17         | 77.33     | 81.79 |
| 91 | 2,641,856    | 2,634,829    | 9.72        | 5.13        | 4.60         | ...       | ...   |



## (二) 人口結構

民國91年底本市男性人口1,301,458人，女性人口1,340,398人，男女性比例為97.09。以年齡結構觀之，民國91年底幼年人口(14歲以下)49.6萬人，占本市總人口數的18.77%；具生產能力人口(15~64歲)為187.5萬人，占70.97%，老年人口(65歲以上)為27萬人，占10.25%。

本市65歲以上老年人口自民國81年起超過7%，成為聯合國定義之高齡化社會，此後逐年增加，91年老年人口首度超越10%，在臺灣地區23縣市中排名第11，91年底本市每百位15歲以上至64歲以下之生產人口須負擔14歲以下及65歲以上之依賴人口(扶養比)為41人。

圖1-4-1 臺北市人口年齡結構圖

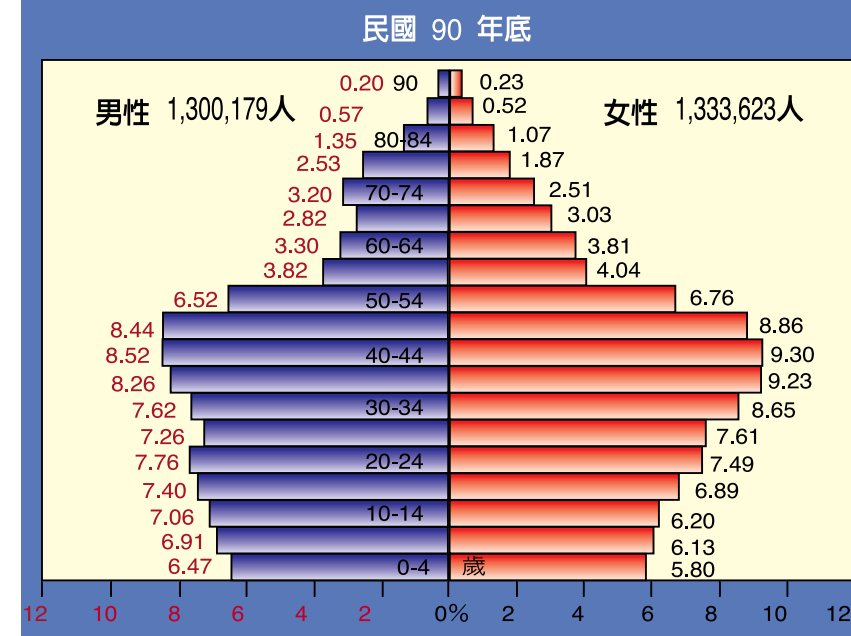
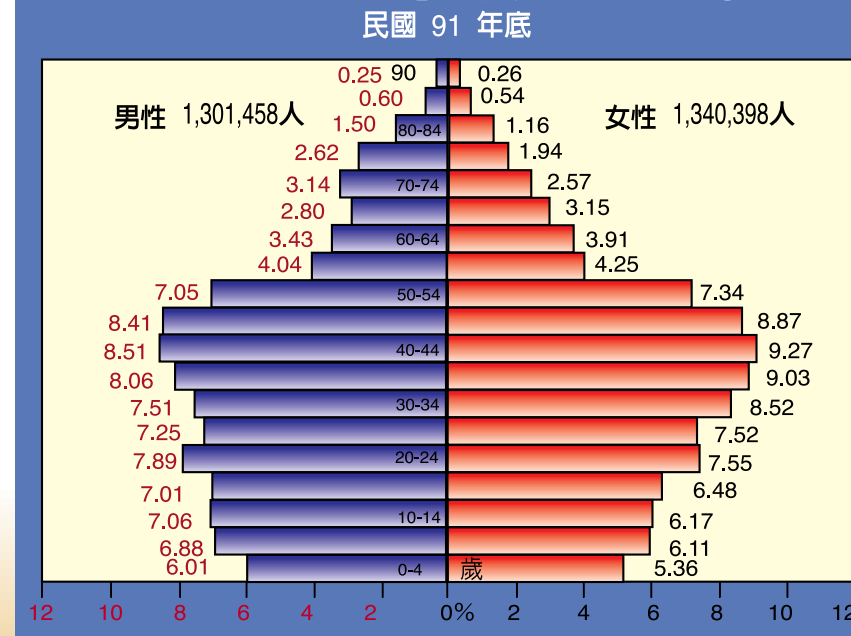


圖1-4-1-2 臺北市人口年齡結構圖



## 二、生命統計

### (一) 十大死因及變化

自民國67年以來，惡性腫瘤已連續24年位居本市市民主要死亡原因之冠，而心臟疾病、腦血管疾病在民國80年以後均居市民主要死因之第二或第三順位，事故傷害死亡則大幅減少。民國90年惡性腫瘤死亡率為每十萬人口154.88人，死亡者占所有死亡人數30.93%，腦血管疾病死亡率52.91人，占10.57%，心臟疾病死亡率52.38人，占10.46%；其餘死因依序為糖尿病、事故傷害、腎炎、腎徵候群及腎變性病、肺炎、慢性肝病及肝硬化、自殺、高血壓性疾病。

表1-4-2：民國80-90年臺北市十大死因順位比較表

| 死因               | 80年      | 81年       | 82年       | 83年       | 84年       | 85年       | 86年       | 87年       | 88年       | 89年       | 90年       |
|------------------|----------|-----------|-----------|-----------|-----------|-----------|-----------|-----------|-----------|-----------|-----------|
| 惡性腫瘤             | 1(99.68) | 1(104.73) | 1(107.23) | 1(111.55) | 1(120.31) | 1(128.52) | 1(134.67) | 1(133.21) | 1(141.38) | 1(141.38) | 1(154.88) |
| 腦血管疾病            | 2(52.01) | 2(48.28)  | 2(45.02)  | 3(43.64)  | 2(49.41)  | 3(51.96)  | 3(50.96)  | 3(49.75)  | 3(45.78)  | 2(52.20)  | 2(52.91)  |
| 心臟疾病             | 3(41.75) | 3(45.73)  | 3(44.68)  | 2(49.63)  | 3(47.56)  | 2(52.84)  | 2(55.84)  | 2(50.82)  | 2(54.08)  | 3(47.35)  | 3(52.38)  |
| 糖尿病              | 5(16.11) | 5(20.43)  | 5(21.09)  | 5(19.79)  | 5(23.46)  | 5(24.21)  | 4(29.02)  | 5(24.70)  | 4(32.68)  | 4(37.97)  | 4(34.20)  |
| 事故傷害             | 4(36.71) | 4(35.06)  | 4(34.81)  | 4(33.54)  | 4(28.45)  | 4(29.48)  | 5(26.25)  | 4(26.42)  | 5(24.92)  | 5(22.66)  | 5(19.17)  |
| 腎炎、<br>腎徵候群及腎變性病 | 9(8.61)  | 9(8.61)   | 9(8.56)   | 7(12.14)  | 8(13.54)  | 6(14.05)  | 6(14.53)  | 6(15.77)  | 6(15.87)  | 6(17.29)  | 6(18.56)  |
| 慢性肝病及肝硬化         | 6(9.82)  | 6(10.75)  | 7(11.48)  | 6(13.49)  | 6(14.38)  | 7(14.04)  | 7(13.41)  | 7(14.85)  | 7(15.30)  | 7(14.11)  | 8(13.83)  |
| 肺炎               | 7(8.68)  | 7(10.71)  | 8(10.24)  | 8(11.61)  | 7(14.07)  | 8(12.68)  | 9(10.61)  | 8(12.60)  | 8(15.00)  | 8(11.95)  | 7(13.90)  |
| 自殺               | 11(6.66) | 13(4.88)  | 11(5.27)  | 10(6.52)  | 10(7.79)  | 10(8.55)  | 10(8.22)  | 10(7.67)  | 10(8.03)  | 9(8.96)   | 9(10.98)  |
| 高血壓性疾病           | 8(8.68)  | 8(8.90)   | 6(11.52)  | 9(9.95)   | 9(11.05)  | 9(12.52)  | 8(10.99)  | 9(10.73)  | 9(9.47)   | 10(7.22)  | 10(6.33)  |
| 支氣管炎、<br>肺氣腫及氣喘  | 10(7.54) | 11(5.17)  | 10(6.21)  | 11(5.69)  | 11(7.19)  | 11(6.99)  | 11(6.99)  | 11(7.64)  | 11(5.91)  | 11(5.37)  | 11(5.64)  |

註：阿拉伯數字為死因順位；括號內數字為每十萬人口死亡率

## (二) 十大癌症

民國90年癌症死亡人數4,089人，死亡率為每十萬人口154.88人，其中男性死亡人數2,565人，死亡率每十萬男性人口196.59人；女性死亡人數1,524人，死亡率為每十萬女性人口114.12人。

十大癌症死亡原因之順位依序為肺癌、肝癌、結腸直腸癌、女性乳癌、胃癌、攝護腺癌、子宮頸癌、非何杰金淋巴瘤、胰臟癌、口腔癌。

表1-4-3：民國90年臺北市十大癌症死因表

| 順位 | 死亡原因     | 死亡人數  | 每十萬人口死亡率 | 死亡百分比% |
|----|----------|-------|----------|--------|
|    | 所有癌症死亡原因 | 4,089 | 154.88   | 100.00 |
| 1  | 肺癌       | 883   | 33.45    | 21.59  |
| 2  | 肝癌       | 671   | 25.42    | 16.41  |
| 3  | 結腸直腸癌    | 444   | 16.82    | 10.86  |
| 4  | 女性乳癌     | 199   | 14.90    | 4.87   |
| 5  | 胃癌       | 349   | 13.22    | 8.54   |
| 6  | 子宮頸癌     | 120   | 9.20     | 2.93   |
| 7  | 攝護腺癌     | 110   | 8.24     | 2.69   |
| 8  | 胰臟癌      | 130   | 4.92     | 3.18   |
| 9  | 非何杰金淋巴瘤  | 124   | 4.70     | 3.03   |
| 10 | 口腔癌      | 113   | 4.28     | 2.76   |

表1-4-4：民國90年臺北市男、女性十大癌症死因表

| 順位 | 男性      |       |          |        | 女性      |       |          |        |
|----|---------|-------|----------|--------|---------|-------|----------|--------|
|    | 死亡原因    | 死亡人數  | 每十萬人口死亡率 | 死亡百分比% | 死亡原因    | 死亡人數  | 每十萬人口死亡率 | 死亡百分比% |
|    | 所有癌症死因  | 2,565 | 196.59   | 100.00 | 所有癌症死因  | 1,524 | 114.12   | 100.00 |
| 1  | 肺癌      | 619   | 47.44    | 24.13  | 肺癌      | 264   | 19.77    | 17.32  |
| 2  | 肝癌      | 491   | 37.63    | 19.14  | 女性乳癌    | 199   | 14.90    | 13.06  |
| 3  | 結腸直腸癌   | 261   | 20.00    | 10.18  | 結腸直腸癌   | 183   | 13.70    | 12.01  |
| 4  | 胃癌      | 244   | 18.70    | 9.51   | 肝癌      | 180   | 13.48    | 11.81  |
| 5  | 食道癌     | 120   | 9.20     | 4.68   | 子宮頸癌    | 110   | 8.24     | 7.22   |
| 6  | 口腔癌     | 96    | 7.36     | 3.74   | 胃癌      | 105   | 7.86     | 6.89   |
| 7  | 攝護腺癌    | 92    | 7.05     | 3.59   | 卵巢癌     | 56    | 4.19     | 3.67   |
| 8  | 非何杰金淋巴瘤 | 90    | 6.90     | 3.51   | 膽囊癌     | 54    | 4.04     | 3.54   |
| 9  | 胰臟癌     | 71    | 5.44     | 2.77   | 胰臟癌     | 53    | 3.97     | 3.48   |
| 10 | 白血病     | 62    | 4.75     | 2.42   | 非何杰金淋巴瘤 | 40    | 3.00     | 2.62   |
|    | 其他      | 419   | 32.11    | 16.34  | 其它      | 280   | 20.98    | 18.37  |



## 第五章 衛生所管理

### 一、督導衛生所業務

#### (一) 定期召開衛生所所長會報

每月定期召集各區衛生所所長及本局各科室主管召開衛生所所長會報，透過所長與本局科室主管的面對面溝通檢討業務，統一工作方針，解決困難。

#### (二) 辦理衛生所業務考評及檢討觀摩會

12月12、13日假新竹統一健康世界辦理「九十一年度臺北市衛生所業務年終檢討暨展望研討會」，會中除回顧檢討91年度各項重要公共衛生業務執行情形，並設定討論主題，讓局、所共同為強化衛生所功能與提昇為民服務品質做腦力激盪外，另聘請專家學者以社區為基礎擬定未來計畫進行專題講演，並運用社區評估結果，擬定各區92年計畫，以發展社區特色。

本次年度考評項目分別為一般業務考評、特色及創新特殊成果考評及資訊管理考評。經評核本年度總成績前三名分別為士林區衛生所、中正區衛生所及松山區衛生所；特殊成果前三名單位分別為中山區衛生所、士林區衛生所、北投區衛生所。

#### (三) 督導衛生所加強禮民服務

1. 為提供人性化的洽公環境，以更積極、主動的態度來推動禮民服務，各區衛生所均已成立「方便您服務中心」，辦理各項申請案件讓民眾從單一窗口就能得到全程服務，為瞭解各中心服務成效，本局亦不定期辦理督導考核。
2. 每月辦理電話禮貌測試，並予以評估考核，改進缺失，期使利用電話諮詢或洽公的民眾均能得到滿意的服務。
3. 每年會同本府研考會定期辦理一次為民服務實地考核，並列入評比。對應加強或改善的部分，均要求衛生所依限改善。

#### (四) 成立衛生所革新團隊小組

為發展各區自我特色與強調績效化，並以任務為導向，於4月成立衛生所革新團隊小組，並下分服務品質組、人力資源組、流程再造與資訊e化組、策略行銷組等四組推動規劃各項業務，包含標竿學習、品管圈、人員遴選規範、標幟與標語等，藉實際參與，營造合作契機，凝聚衛生所同仁共識，全面提昇服務品質，塑造衛生所「健康守護神」嶄新形象。

### 二、辦理家戶健康服務

各區衛生所依工作計畫進行家戶訪視，並針對醫療需求較高者，例如原住民、中低收入戶、獨居老人、社區精神病患、幅射屋住戶等民眾優先進行訪視服務，內容包括血壓、尿糖、尿蛋白、血糖、血膽固醇之篩檢，並加強對異常個案進行轉介及後續追蹤管理之工作。本年度共訪視18,575戶，其中有424人因需進一步接受確診，已予協助轉介至市立醫院就醫。



## 第貳篇 傳染病防治

|                      |    |
|----------------------|----|
| 第一章 傳染病防治.....       | 21 |
| 第二章 預防接種與根除三麻一風..... | 31 |

## 第貳篇 傳染病防治

### 第一章 傳染病防治

行政院衛生署為擴大防治對象，將新興傳染病及新感染症納入管理，同時加強社區民衆及醫療機構配合防疫工作之職責，且增列救濟措施及補償規定，並釐清中央與地方機關之權責，健全指揮系統且加重罰則，遂於88年6月23日公佈實施傳染病防治法。而將原有傳染病以法定、報告區分改依報告時效計分為四類，共40種傳染病。

為防範各項傳染病之發生與流行，均依規定積極辦理，並由市府有關單位人員配合執行各項防疫工作。由於防治得宜，本年度內未發生重大傳染病流行，而各項重要傳染病防治工作分述如下：

#### 一、性病及後天免疫缺乏症候群防治

目前本市性病防治工作係由市立性病防治所負責，該所除設有匿名篩檢及快速篩檢的服務，另亦針對暗娼、嫖客、同性戀者、性病患者、性病門診個案、衛生營業及公共飲食場所從業人員、一般民衆等群體提供梅毒及愛滋病篩檢服務，本年度共篩檢141,156人次，經西方墨點確認帶原者248人。市立性病防治所對本市籍個案均有收案列管，並設有2370-3738專線電話提供民衆諮詢服務。原開辦愛滋病特別門診，提供諮商服務改變其危險行為，避免疫情擴散，民國90年5月再增開設牙科愛滋門診之服務嘉惠愛滋病患。

加強衛生教育宣導，宣導的對象包括公司行號、外籍勞工、毒癮者、特殊行業者、兒童及青少年、學生、行為偏差少年、婦女、醫護人員、一般民衆等，並辦理大型宣導活動、愛滋病病友聯誼會、媒體宣導等衛教宣導共391場次。

訓練退休公娼成為「性工作者愛滋病同儕教育者」，目前已在萬華地區對1,735人次流鶯進行愛滋防治宣導教育，167位流鶯接受抽血檢查，未發現愛滋病毒感染者。

另於91年4月成立跨局處「臺北市愛滋病防治委員會」，結合各局處力量使愛滋病之防治作全面展開，訂定「臺北市後天免疫缺乏症候群防治五年計畫」以有效防範愛滋病之蔓延。



## 二、瘧疾防治

為便利前往瘧疾疫區觀光旅遊、商務、考察或探親之民衆申領，自民國84年7月起，十二區衛生所全面設置防瘧藥物供應站。本年度共發現境外移入陽性病例6例，未有本土性病例發生。

## 三、登革熱防治

### (一) 登革熱防疫狀況

自91年1月1日至91年12月31日止，本局接獲共396例疑似登革熱病例通報（本市206例），經行政院衛生署疾病管制局檢驗確定本市之登革熱陽性病例總計有23例，其中16例為國外移入之病例，有8位來自泰國、2位柬埔寨、1位印尼、2位緬甸，1位來自菲律賓，1位來自馬來西亞及1位多明尼加。另7例為本國性個案，其中6例為市外移入病例，感染地皆為高雄縣市，另1例感染地不明。通報人數與去年同期160例（本市93例）有增加，境外移入陽性確定病例比去年同期增加了8例，創零本市性病例紀錄。

經本局定期辦理之登革熱病媒蚊密度調查結果顯示：自91年1月1日至91年12月31日止，調查總計2,302里次，而病媒蚊密度二級以上共有293里次，佔調查里次的12.7%，且自6月開始明顯增加，至7月創下了自民國88年以來同期最高，但於8月份則明顯下降，甚至8月至12月均創下歷年同期最低。

### (二) 本局登革熱防治策略：

1. 91年3月20日頒定本府「九十一年度登革熱防治工作計畫」，由各相關局處據以辦理。
2. 91年5月16日召開本府登革熱防治中心跨局處工作會報，啟動本市登革熱防治工作機制。
3. 加強疫情監測：
  - (1) 於今年2月至6月間，本府衛生局多次行文至本市醫療院所及十二區衛生所，除提供最新登革熱疫情外，並強調疑似即通報及寧濫勿缺之通報觀念。
  - (2) 建立學校疑似登革熱通報系統及單一聯繫窗口，請校方注意全體教職員及學生身體健康情形，若發現有發燒合併頭痛、骨頭酸痛、後眼窩痛及皮膚紅疹等疑似登革熱症狀時，需立即通報本局，俾利展開各項防治工作。
  - (3) 加強旅行、觀光飯店業者傳染病通報：本市於去（90）年建置全國首創之「旅

行、觀光飯店業者傳染病通報系統」，今年再次行文請其繼續配合辦理，交通局已將登革熱防治課程放入91年10月3日、7日辦理之「旅行業從業人員講習會」中，以達教育及宣導之目的。

#### 4. 防疫追蹤處理措施

一接獲本市住民通報個案，立即由衛生所進行疫情調查及住家環境病媒蚊密度調查，並配合環保局進行住家附近20戶（半徑50公尺）環境噴藥消毒工作（噴藥2次，間隔1週）。

#### 5. 加強病媒蚊密度調查

加強學校、市場、驛站及公園等公共場所之登革熱病媒蚊密度調查，一經發現有病媒蚊幼蟲之積水容器，立即開立限期改善通知單，並於1週後複查，若複查仍不合格，則依傳染病防治法處新台幣一萬至十五萬元之罰鍰。

#### 6. 辦理相關防治人員之講習

辦理衛生所防疫人員講習、教保人員傳染病防治講習、本市里、鄰長傳染病防治講習。

#### 7. 加強登革熱衛教宣導事宜：

印製各樣之登革熱宣導單張，供宣導時使用。由衛生所辦理國小學童防疫小尖兵夏令營，教導學童認識登革熱及蚊子生態。於環保局垃圾車上掛上登革熱宣導紅布條宣導。與臺北健康電台合作，製播登革熱宣導廣播劇及宣導小語。由衛生所走訪醫療院所及學校，宣導登革熱防治相關事宜並張貼海報。不定期發布登革熱相關新聞稿，提供最新登革熱疫情訊息及提醒市民注意防範。91年7月25日由市長領軍，辦理社區「瓶瓶罐罐積水除、登革病毒無藏處」登革熱防治誓師大會及競賽活動。91年8月9日與環保局共同舉辦「登革熱病媒蚊孳生源清除作業誓師大會」，由市長、環保署長及相關局處首長示範如何清除孳生源，並動員市府員工一同清除辦公環境之孳生源。利用環保局透過里鄰系統分發之登革熱病媒蚊自我檢查表，進行登革熱防治之宣導，並請衛生所利用宣傳車加強對家戶清除孳生源之宣導。辦理「藥局、藥商大出擊，登革病毒無處藏」活動。

8. 配合環保署環境清潔週活動，擬定本局登革熱病媒蚊孳生源清除工作分辦事項表，辦理各項清除工作事宜，並提高病媒蚊密度調查之里數，由每月10-15里提高至15-20里。

9. 自91年11月1日至25日止，配合環保局「九十一年度病媒管制計畫」考評十二區公所病媒防治工作成果，選取並沒防治工作成果最優良之前三名區公所，並由市長頒發獎金及獎狀。



#### 四、腸病毒防治

本市對於腸病毒之防治是由衛生局、社會局及教育局，建立完善之校園狀況。同時會同臺北市19家區域級以上醫院，每週定時回報疑似報腸病毒之急門診及住院人數，衛生局彙整後每週將統計資料回傳CDC，藉以監控疑似腸病個案之就醫及住院情形。此外亦成立臺北市政府腸病毒防治工作應變小組，平時以擔任疫情監測為第一要務，於流行期來臨之前，則分別加強辦理人員訓練及衛教宣導等多項工作。

##### (一) 實施策略：

- 1.繼續落實宣導教育：結合政府與民間資源，透過各類媒體，提供民衆、醫護專業人員、教育保育人員及媒體工作者正確的腸病毒相關資訊，例如良好衛生習慣的養成、促使社區與家庭均能提供適當的洗手環境與設施、提醒民衆注意重症前兆以儘速送醫以及教育醫護人員重症之適當治療等。
- 2.強化病例監測與流行資訊之研判：持續收集國內外腸病毒感染資訊，以了解腸病毒（尤其是臺北市）的感染情形，及時掌握國內外疾病流行動態，據以定訂因應措施。
- 3.建立緊急疫情處理機制：腸病毒感染不只是防疫工作，更涉及整體醫療、教育、媒體、社政等各層面的問題，因此當疫情監測系統出現異常時，各單位間必須密切配合，以建制完整有效的防疫工作網，期能隨時發動組織動員，提供適時、適量的醫療、檢驗、病例調查與諮詢服務，降低或阻絕疫情，減少死亡之病例數，並降低民衆於流行期的恐慌。

##### (二) 具體指標：

- 1.十二區衛生所每年至少辦理一次大型宣導活動，每兩個月至少辦理一場腸病毒相關座談會，對象包括教保育人員、園生、社區民衆等等。
- 2.每年至少辦理一次醫護人員在職教育。
- 3.每年至少辦理一次專家學者及教育、社政主管單位座談會，研商本市腸病毒防治策略。
- 4.透過各項宣導使民衆對正確洗手五步驟之認知率達90%。

5.醫院腸病毒通報：自91年1月1日至91年12月21日止，本局共接獲臺北市19家區域級以上醫院通報疑似腸病毒之急門診個案數共132,000人次，設籍臺北市之住院人數共792人次，疑似腸病毒重症個案共12人(其中確定重症6人，另外5人已排除，1人待審)。

6.校園腸病毒通報：自91年1月1日至91年12月31日止，本局接獲學校通報疑似腸病毒個案累計共1,042家次；疑似腸病毒感染之學童通報數為共1,642人次。針對每一通報之個案，本局已轉請各轄區衛生所進行學童就讀校園及家庭訪視，教導學校及家屬進行環境消毒及腸病毒預防相關衛教宣導。

#### 五、日本腦炎防治

為防止日本腦炎之發生，自民國54年起，實施日本腦炎疫苗接種，凡出生滿15個月的幼兒初次接種二劑（間隔二週），隔一年追加一次，至國小一年級時再追加接種一劑，接種期間訂在每年3月1日至5月31日間，為期三個月。若有疑似日本腦炎病例發生，立即對患家鄰居10歲以下從未接種或未完成接種之幼童辦理疫苗接種，並對患家週遭環境噴灑殺蟲劑等，以撲滅病媒蚊，杜絕傳播。

#### 六、結核病防治

本市結核病防治工作主要是由市立慢性病防治院專責辦理。近年來由於愛滋病之流行，結核病再度引起國際間重視。本市自改制直轄市以來，共計進行了4次結核病盛行率調查，其結果分別為1.35%(民國67年)、0.60%(民國72年)、0.51%(民國77年)及0.22%(民國82年)，雖然結核病死亡率自民國75年起，業已排除在十大死因之外（民國90年死亡率為臺北市90年度結核病死亡率每十萬人為3.37人「根據行政院衛生署疾病管制局民國90年結核病年報資料」盛行率為0.06%「根據疾病管制局民國82年台灣地區肺結核盛行率第8次調查資料，調查目標為台灣地區20歲以上人口」，然由於觀光旅遊之盛行、大陸探親開放、外籍勞工大量引入、國際間往來頻繁及愛滋病患併發結核病例數之急遽增加，皆可能導致結核病再度回升，故防癆工作需自更宏觀的角度切入，使結核病患者早期發現，並輔以完整治療與管理追蹤之方式，以達成有效管制結核病疫情之目標。

本局主要之工作內容：

#### (一) 辦理結核病預防措施

1. 社區民衆免費胸部X光巡迴檢查服務，本年度共辦理221場，服務27,757位民衆，發現疑似個案53人，初發現率為0.19%。
2. 高危險群胸部X光篩檢共辦理149場，篩檢10,982人次，發現疑似個案42人，初發現率為0.38%。
3. 北市國小學童、新生兒及嬰幼兒卡介苗預防接種人數為38,431人，結核菌素測驗人數為8,337人。

#### (二) 建立疾病監測系統（臺北市結核病人之通報及中心登記）：

市立慢性病防治院負責北市各公私立醫療院所結核病人通報作業之策劃、宣導及執行。

#### (三) 結核病人之管理：

目前本市結核病防治工作主要是由市立慢性病防治院專責辦理，其民國91年1月至12月，結核病患在案管理數為1,485人。

#### (四) 推動結核病個案短程直接觀察治療法計畫（D.O.T.S）：

民國90年5月起即積極執行「短程直接觀察治療法計畫」，至91年12月底計1,471人，並辦理「愛心志工研習班」及「種子師資訓練班」，建立參加學員人力庫，主動至學校及機關團體辦理結核病及DOTS講座，運用網站及電台等大衆媒體宣導，使民衆瞭解並投入結核病防治與DOTS計畫。

#### (五) 成立標準結核菌檢驗中心：

強化實驗室防護設計，建立符合國際標準之結核菌檢驗室；並積極發展敏捷靈敏快速的結核菌分離方法及藥物敏感性試驗，並辦理代檢業務，目前代檢醫療院所計有100家委託合約辦理代檢之相關業務，每年檢驗數總計45,493人次，其中代檢數為31,840件次。

## 七、肝炎防治

目前本市除衛生所外，另選定設有婦產科之244家醫院、診所配合孕婦在產前檢查時予以抽血做B型肝炎檢驗。經檢查母親為e抗原陽性者，其新生兒於出生後24小時內先給予注射乙劑B型肝炎免疫球蛋白，然後與其他新生兒相同，按規定時程注射疫苗。

## 八、寄生蟲防治

目前寄生蟲防治工作是以蟯蟲檢查為重點。因蟯蟲感染主要的年齡層為5至14歲，為有效控制感染，每年定期辦理公私立托兒所、幼稚園及國小一、四年級學童蟯蟲檢查及治療工作，由3家市立醫院代辦蟯蟲檢查工作。對罹患學童實施投藥治療並予複檢，亦通知罹病學童家屬進行檢查並施予衛教指導，若呈現陽性則給藥治療。

本年度國小一、三、五年級學童共檢查65,523人，發現陽性人數2,686人，罹患率4.01%；公私立托兒所、幼稚園受檢幼童數52,115人，發現陽性人數1,563人，罹患率3.075%。



表2-1-1 臺北市九十一年法定傳染病之統計表

資料期間:091年01月01日至091年12月31日(91年01週至91年53週)

| 第一類        |    |    |
|------------|----|----|
| 疾病別        | 通報 | 確定 |
| 小計         | 0  | 0  |
| * 霍亂       | 0  | 0  |
| * 鼠疫       | 0  | 0  |
| * 黃熱病      | 0  | 0  |
| * 狂犬病      | 0  | 0  |
| * 伊波拉病毒出血熱 | 0  | 0  |

| 第二類       |     |    |
|-----------|-----|----|
| 疾病別       | 通報  | 確定 |
| 小計        | 102 | 59 |
| * 流行性斑疹傷寒 | 0   | 0  |
| 白喉        | 0   | 0  |
| 流行性腦脊髓膜炎  | 7   | 4  |
| 傷寒        | 13  | 4  |
| 副傷寒       | 5   | 0  |
| 炭疽病       | 0   | 0  |
| * 小兒麻痺症   | 0   | 0  |
| 急性無力肢體麻痺  | 4   | 1  |
| 桿菌性痢疾     | 28  | 24 |
| 阿米巴性痢疾    | 45  | 26 |

| 91年  |      |
|------|------|
| 確認數  | 通報數  |
| 6791 | 3298 |

| 第三類           |      |      |
|---------------|------|------|
| 疾病別           | 通報   | 確定   |
| 小計            | 6088 | 2988 |
| 登革熱           | 206  | 23   |
| * 登革出血熱       | 3    | 1    |
| 瘧疾            | 16   | 6    |
| 麻疹            | 8    | 1    |
| 腸道出血性大腸桿菌感染症  | 3    | 0    |
| 腸病毒感柒併發重症     | 12   | 5    |
| 開放性肺結核        | 985  | 887  |
| 結核病(開放性肺結核除外) | 1341 | 840  |
| 日本腦炎          | 16   | 0    |
| * 癩病          | 1    | 1    |
| 德國麻疹          | 17   | 1    |
| * 先天性德國麻疹症候群  | 0    | 0    |
| 百日咳           | 33   | 1    |
| 猩紅熱           | 290  | 152  |
| 破傷風           | 0    | 0    |
| 恙蟲病           | 118  | 14   |
| A型肝炎          | 45   | 45   |
| B型肝炎          | 70   | 70   |
| C型肝炎          | 2    | 2    |
| D型肝炎          | 3    | 3    |
| E型肝炎          | 1    | 1    |
| 未定型           | 19   | 0    |
| 腮腺炎           | 179  | 0    |
| 水痘            | 1509 | 0    |
| 退伍軍人症         | 276  | 4    |
| 侵襲性b型嗜血桿菌     | 8    | 5    |
| * 梅毒          | 670  | 670  |
| * 淋病          | 254  | 254  |
| 流行性感胃重症       | 3    | 2    |

| 第四類     |     |     |
|---------|-----|-----|
| 疾病別     | 通報  | 確定  |
| 小計      | 601 | 251 |
| * HIV感染 | 199 | 199 |
| * AIDS  | 28  | 28  |
| 肉毒桿菌中毒  | 0   | 0   |
| 庫賈氏病    | 4   | 2   |
| 鉤端螺旋體   | 88  | 4   |
| 萊姆病     | 282 | 18  |
| 類鼻疽     | 0   | 0   |

表2-2-1：91年度臺北各行政區一歲以下嬰兒卡介苗接種統計表

|     | 出生數    | 總接種數   | 接種率(%) | 卡介苗接種 |        |        |        |
|-----|--------|--------|--------|-------|--------|--------|--------|
|     |        |        |        | 衛生所   |        | 醫院     |        |
|     |        |        |        | 人數    | 接種率(%) | 人數     | 接種率(%) |
| 總計  | 25,071 | 24,614 | 98.18  | 758   | 3.08   | 23,856 | 96.92  |
| 松山區 | 1,751  | 1,736  | 99.14  | 42    | 2.42   | 1,694  | 97.58  |
| 信義區 | 2,417  | 2,366  | 97.89  | 143   | 6.04   | 2,223  | 93.96  |
| 大安區 | 2,632  | 2,589  | 98.37  | 58    | 2.24   | 2,531  | 97.76  |
| 中山區 | 2,038  | 2,003  | 98.28  | -     | -      | 2,003  | 100.00 |
| 中正區 | 1,428  | 1,424  | 99.72  | 41    | 2.88   | 1,383  | 97.12  |
| 大同區 | 1,338  | 1,323  | 98.88  | 58    | 4.38   | 1,265  | 95.62  |
| 萬華區 | 2,055  | 2,013  | 97.96  | 61    | 3.03   | 1,952  | 96.97  |
| 文山區 | 2,853  | 2,810  | 98.49  | 45    | 1.60   | 2,765  | 98.40  |
| 南港區 | 1,299  | 1,276  | 98.23  | 86    | 6.74   | 1,190  | 93.26  |
| 內湖區 | 2,157  | 2,042  | 94.67  | 81    | 3.97   | 1,961  | 96.03  |
| 士林區 | 2,786  | 2,747  | 98.60  | -     | -      | 2,747  | 100.00 |
| 北投區 | 2,317  | 2,285  | 98.62  | 143   | 6.26   | 2,142  | 93.74  |

註:1.出生數係依臺北市政府民政局戶口資料統計。

2.總接種數依據各區衛生所調查結果統計，戶籍設本市者。





## 第二章 加強預防接種及根除三麻一風

## 一、預防接種

預防接種是預防傳染病發生的有效途徑，利用適當的疫苗接種刺激體內產生抗體，可獲得完全或部分的保護。本市實施的免費預防接種項目有卡介苗、B型肝炎、白喉-百日咳-破傷風混合、小兒麻痺口服、麻疹、麻疹-腮腺炎-德國麻疹混合、日本腦炎、破傷風減量白喉混合、德國麻疹等項疫苗，上述疫苗均由各區預防接種協辦合約醫院依規定實施接種(本市各區衛生所預防接種業務已於民國86年底至87年初陸續移至各市立醫院門診部辦理)。另為提高幼兒預防接種完成率，除透過各種管道全面掌握3歲以下幼兒預防接種情形，並追蹤個案完成接種之情形以提高接種率。本市率先訂定國小入學新生預防接種檢查及補種計畫，於民國78、79年度先選6校試辦，80年度起擴大40校辦理，由於成效良好，行政院衛生署指示各縣市自81年度起全面辦理。82年度起並辦理幼稚園、托兒所之幼兒預防接種卡檢查與補種工作。

## 二、小兒麻痺防治

小兒麻痺症目前尚無特效療法，但可利用以疫苗接種予以預防，故本市積極辦理口服小兒麻痺疫苗(OPV)預防工作。本市的嬰幼兒於出生滿二、四、六個月各接種口服一劑，共三劑，於十八個月時追加一劑，及國小一年級時追加第二劑，以維持足夠之免疫力；另針對不適用活性減毒口服小兒麻痺疫苗之個案，可以注射式小兒麻痺疫苗(IPV)代替。民國71年間，台灣地區發生突發性流行，臺北市亦不例外，引起市政府及市民相當重視，經及時採取擴大對象給予口服沙賓疫苗及嚴密的防治措施，有效控制疾病的擴散；於民國72年僅發生1例，迄今未再接獲新病例報告。

雖然台灣於民國89年10月29日已宣布根除小兒麻痺，為了保障國人健康，並避免因野生株病毒引起的小兒麻痺症發生，除加強小兒麻痺症之監測外，亦配合衛生署疾病管制局將急性無力肢體麻痺之個案納入報告傳染病系統，函請醫師

表2-2-2：91年度臺北市辦理B型肝炎預防注射成果表

|    | 孕婦檢驗數(人) |        |        |        |           |        |            | 免疫球蛋白注射數(人) |       | 新生兒疫苗注射數(人次) |        | 學齡前幼兒注射數(人次) | 學齡入學新生注射數(人次) |
|----|----------|--------|--------|--------|-----------|--------|------------|-------------|-------|--------------|--------|--------------|---------------|
|    | 衛生所      | 協辦醫院   | 合計     | s抗原陽性數 | s抗原陽性率(%) | e抗原陽性數 | 估s抗原陽性率(%) | 協辦醫院        | 合計    | 協辦醫院         | 合計     |              |               |
| 合計 | 0        | 29,190 | 29,190 | 4,142  | 14.2%     | 921    | 22.2%      | 1,000       | 1,000 | 98,948       | 98,948 | 145          | 147           |
| 松山 | 0        | 4,969  | 4,969  | 788    | 15.9%     | 149    | 18.9%      | 151         | 151   | 15,298       | 15,298 | 0            | 0             |
| 信義 | 0        | 803    | 803    | 104    | 13.0%     | 25     | 24.0%      | 27          | 27    | 3,018        | 3,018  | 2            | 10            |
| 大安 | 0        | 3,581  | 3,581  | 447    | 12.5%     | 105    | 23.5%      | 100         | 100   | 10,876       | 10,876 | 2            | 15            |
| 中山 | 0        | 4,319  | 4,319  | 569    | 13.2%     | 117    | 20.6%      | 143         | 143   | 13,909       | 13,909 | 0            | 26            |
| 中正 | 0        | 5,726  | 5,726  | 843    | 14.7%     | 189    | 22.4%      | 195         | 195   | 16,397       | 16,397 | 0            | 6             |
| 大同 | 0        | 337    | 337    | 42     | 12.5%     | 10     | 23.8%      | 9           | 9     | 2,343        | 2,343  | 20           | 8             |
| 萬華 | 0        | 602    | 602    | 99     | 16.4%     | 29     | 29.3%      | 33          | 33    | 2,869        | 2,869  | 0            | 0             |
| 文山 | 0        | 1,164  | 1,164  | 191    | 16.4%     | 58     | 30.4%      | 56          | 56    | 5,382        | 5,382  | 49           | 19            |
| 南港 | 0        | 169    | 169    | 22     | 13.0%     | 8      | 36.4%      | 17          | 17    | 2,445        | 2,445  | 69           | 23            |
| 內湖 | 0        | 1,813  | 1,813  | 261    | 14.4%     | 61     | 23.4%      | 59          | 59    | 6,191        | 6,191  | 0            | 0             |
| 士林 | 0        | 3,185  | 3,185  | 431    | 13.5%     | 101    | 23.4%      | 130         | 130   | 11,604       | 11,604 | 3            | 25            |
| 北投 | 0        | 2,522  | 2,522  | 345    | 13.7%     | 69     | 20.0%      | 80          | 80    | 8,616        | 8,616  | 0            | 15            |

於臨床上發現病例時應於24小時內通報衛生局(所)，以確實掌握小兒麻痺症之發生狀況。

### 三、兒童水痘疫苗接種計畫

本市於民國87年10月首創1歲至2歲幼兒免費水痘疫苗接種，以每案給予合約醫療院所1,500元水痘疫苗材料費補助之方式執行，至90年度開始，水痘疫苗改由本局統一購買後提供合約醫療院所施打，並擴大補助對象為民國86年1月1日以後出生年滿1歲並領有臺北市兒童醫療補助證的幼童。91年度共接種25,652案。

### 四、65歲以上高危險群老人流行性感冒疫苗接種

本局於民國88年10月及89年10月配合行政院衛生署辦理65歲以上高危險群老人流行性感冒疫苗接種工作，並於民國90年10月擴大至所有65歲以上老人均可接種免費流行性感冒疫苗。民國90年共計接種134,589人，91年度共計接種168,430人。

表2-2-3：91年度臺北市各行政區預防接種完成率統計表

| 疫苗類別<br>區別 | 白喉、百日咳、破傷風混合疫苗 (DPT) |                   |        |                   |     | 口服小兒麻痺疫苗 (OPV) |                   |        |                   |                  |                   |     |
|------------|----------------------|-------------------|--------|-------------------|-----|----------------|-------------------|--------|-------------------|------------------|-------------------|-----|
|            | 應種數                  | 第三劑               | 第四劑    | 接種數               | 補種數 | 應種數            | 第三劑               | 第四劑    | 接種數               | 國小<br>一年級<br>應種數 | 接種數               | 補種數 |
|            |                      | 接種數               | 應種數    |                   |     |                | 接種數               | 應種數    |                   |                  |                   |     |
| 合計         | 27,389               | 24,919<br>(90.98) | 34,691 | 30,802<br>(88.79) | 76  | 27,389         | 24,920<br>(90.99) | 34,691 | 30,767<br>(88.69) | 32,249           | 30,916<br>(95.87) | 876 |
| 松山區        | 1,931                | 1,816<br>(94.04)  | 2,586  | 2,397<br>(92.69)  | 38  | 1,931          | 1,816<br>(94.04)  | 2,586  | 2,392<br>(92.50)  | 2,453            | 2,396<br>(97.68)  | 23  |
| 信義區        | 2,547                | 2,347<br>(92.15)  | 3,205  | 2,973<br>(92.76)  | 0   | 2,547          | 2,347<br>(92.15)  | 3,205  | 2,973<br>(92.76)  | 3,062            | 2,995<br>(97.81)  | 51  |
| 大安區        | 2,941                | 2,810<br>(95.55)  | 3,783  | 3,582<br>(94.69)  | 0   | 2,941          | 2,810<br>(95.55)  | 3,783  | 3,582<br>(94.69)  | 3,898            | 3,657<br>(93.82)  | 112 |
| 中山區        | 2,195                | 1,977<br>(90.07)  | 2,652  | 2,406<br>(90.72)  | 0   | 2,195          | 1,977<br>(90.07)  | 2,652  | 2,406<br>(90.72)  | 2,371            | 2,211<br>(93.25)  | 72  |
| 中正區        | 1,551                | 1,433<br>(92.39)  | 1,989  | 1,801<br>(90.55)  | 0   | 1,551          | 1,433<br>(92.39)  | 1,989  | 1,801<br>(90.55)  | 1,727            | 1,696<br>(98.20)  | 54  |
| 大同區        | 1,332                | 1,219<br>(91.52)  | 1,702  | 1,424<br>(83.67)  | 0   | 1,332          | 1,219<br>(91.52)  | 1,702  | 1,424<br>(83.67)  | 1,514            | 1,434<br>(94.72)  | 91  |
| 萬華區        | 2,178                | 1,950<br>(89.53)  | 2,686  | 2,265<br>(84.33)  | 0   | 2,178          | 1,950<br>(89.53)  | 2,686  | 2,265<br>(84.33)  | 2,248            | 2,149<br>(95.60)  | 0   |
| 文山區        | 2,909                | 2,422<br>(83.26)  | 3,758  | 3,010<br>(80.10)  | 8   | 2,909          | 2,423<br>(83.29)  | 3,758  | 3,010<br>(80.10)  | 3,620            | 3,406<br>(94.09)  | 149 |
| 南港區        | 1,389                | 1,301<br>(93.66)  | 1,688  | 1,527<br>(90.46)  | 0   | 1,389          | 1,301<br>(93.66)  | 1,688  | 1,527<br>(90.46)  | 1,261            | 1,200<br>(95.16)  | 35  |
| 內湖區        | 2,915                | 2,708<br>(92.90)  | 3,709  | 3,329<br>(89.75)  | 30  | 2,915          | 2,708<br>(92.90)  | 3,709  | 3,329<br>(89.75)  | 3,603            | 3,459<br>(96.00)  | 161 |
| 士林區        | 2,902                | 2,691<br>(92.73)  | 3,686  | 3,435<br>(93.19)  | 0   | 2,902          | 2,691<br>(92.73)  | 3,686  | 3,435<br>(93.19)  | 3,504            | 3,489<br>(99.57)  | 58  |
| 北投區        | 2,599                | 2,245<br>(86.38)  | 3,247  | 2,653<br>(81.71)  | 0   | 2,599          | 2,245<br>(86.38)  | 3,247  | 2,623<br>(80.78)  | 2,988            | 2,824<br>(94.51)  | 70  |

表2-2-4：91年度臺北市各行政區預防接種完成率統計表（續）

| 疫苗類別<br>區別 | 日本腦炎疫苗 (JE) |                   |        |                   |        |                   | 麻疹疫苗(MV) |        | 麻疹.德麻.腮腺炎(MMR)    |        | 破傷風減量白喉(Td)       |       |        |                   |     |
|------------|-------------|-------------------|--------|-------------------|--------|-------------------|----------|--------|-------------------|--------|-------------------|-------|--------|-------------------|-----|
|            | 應種數         | 第二劑               | 應種數    | 第三劑               | 國小一年級  |                   | 應種數      | 接種數    | 應種數               | 接種數    | 育齡<br>接種數         | 應種數   | 接種數    | 補種數               |     |
|            |             | 接種數               |        | 接種數               | 應種數    | 接種數               |          |        |                   |        |                   |       |        |                   |     |
| 合計         | 34,691      | 31,045<br>(89.49) | 32,547 | 28,549<br>(87.72) | 32,401 | 30,266<br>(93.41) | 1,087    | 27,389 | 24,279<br>(88.65) | 34,691 | 31,482<br>(90.75) | 3,802 | 32,249 | 31,120<br>(96.50) | 588 |
| 松山區        | 2,586       | 2,417<br>(93.46)  | 2,422  | 2,210<br>(91.25)  | 2,511  | 2,423<br>(96.50)  | 1        | 1,931  | 1,753<br>(90.78)  | 2,586  | 2,436<br>(94.20)  | 456   | 2,453  | 2,398<br>(97.76)  | 10  |
| 信義區        | 3,205       | 2,979<br>(92.95)  | 2,840  | 2,667<br>(93.91)  | 3,123  | 3,061<br>(98.01)  | 76       | 2,547  | 2,366<br>(92.89)  | 3,205  | 3,016<br>(94.10)  | 344   | 3,062  | 3,010<br>(98.30)  | 35  |
| 大安區        | 3,783       | 3,553<br>(93.92)  | 3,671  | 3,395<br>(92.48)  | 3,867  | 3,638<br>(94.08)  | 15       | 2,941  | 2,765<br>(94.02)  | 3,783  | 3,602<br>(95.22)  | 518   | 3,898  | 3,671<br>(94.18)  | 91  |
| 中山區        | 2,652       | 2,395<br>(90.31)  | 2,542  | 2,288<br>(90.01)  | 2,409  | 2,281<br>(94.69)  | 121      | 2,195  | 1,941<br>(88.43)  | 2,652  | 2,399<br>(90.46)  | 207   | 2,371  | 2,211<br>(93.25)  | 46  |
| 中正區        | 1,989       | 1,792<br>(90.10)  | 1,912  | 1,713<br>(89.59)  | 1,682  | 1,651<br>(98.16)  | 6        | 1,551  | 1,393<br>(89.81)  | 1,989  | 1,801<br>(90.55)  | 630   | 1,727  | 1,700<br>(98.44)  | 47  |
| 大同區        | 1,702       | 1,461<br>(85.84)  | 1,621  | 1,358<br>(83.78)  | 1,595  | 1,526<br>(95.67)  | 0        | 1,332  | 1,186<br>(89.04)  | 1,702  | 1,500<br>(88.13)  | 437   | 1,514  | 1,471<br>(97.16)  | 51  |
| 萬華區        | 2,686       | 2,371<br>(88.27)  | 2,427  | 2,046<br>(84.30)  | 2,223  | 2,072<br>(93.21)  | 0        | 2,178  | 1,878<br>(86.23)  | 2,686  | 2,356<br>(87.71)  | 71    | 2,248  | 2,149<br>(95.60)  | 0   |
| 文山區        | 3,758       | 3,044<br>(81.00)  | 3,531  | 2,780<br>(78.73)  | 3,617  | 3,459<br>(95.63)  | 240      | 2,909  | 2,255<br>(77.52)  | 3,758  | 3,109<br>(82.73)  | 233   | 3,620  | 3,482<br>(96.19)  | 64  |
| 南港區        | 1,688       | 1,532<br>(90.76)  | 1,573  | 1,340<br>(85.19)  | 1,288  | 1,248<br>(96.89)  | 40       | 1,389  | 1,312<br>(94.46)  | 1,688  | 1,593<br>(94.37)  | 161   | 1,261  | 1,203<br>(95.40)  | 18  |
| 內湖區        | 3,709       | 3,334<br>(89.89)  | 3,474  | 2,910<br>(83.77)  | 3,568  | 3,488<br>(97.76)  | 321      | 2,915  | 2,615<br>(89.71)  | 3,709  | 3,424<br>(92.32)  | 196   | 3,603  | 3,459<br>(96.00)  | 116 |
| 士林區        | 3,686       | 3,423<br>(92.86)  | 3,440  | 3,172<br>(92.21)  | 3,733  | 2,646<br>(70.88)  | 253      | 2,902  | 2,610<br>(89.94)  | 3,686  | 3,430<br>(93.05)  | 435   | 3,504  | 3,502<br>(99.94)  | 50  |
| 北投區        | 3,247       | 2,744<br>(84.51)  | 3,094  | 2,670<br>(86.30)  | 2,785  | 2,773<br>(99.57)  | 14       | 2,599  | 2,205<br>(84.84)  | 3,247  | 2,816<br>(86.73)  | 114   | 2,988  | 2,864<br>(95.85)  | 60  |

資料來源:12區衛生所

表2-2-5：91年度臺北市各行政區結核病防治工作統計表

| 項目<br>人數<br>區別 | x光<br>巡迴檢查 | 發現病人   |     |         |     |      |     |            | 管理病人     |             | 家庭訪視      |          |          |          |          |     |
|----------------|------------|--------|-----|---------|-----|------|-----|------------|----------|-------------|-----------|----------|----------|----------|----------|-----|
|                |            | 開放性肺結核 |     | 非開放性肺結核 |     | 肺外結核 |     | 肺內<br>合併肺外 | 治療<br>人數 | 停藥後<br>追蹤人數 | 訪視<br>人次數 | 結核病死亡調查  |          |          |          |     |
|                |            | 新案     | 重開案 | 新案      | 重開案 | 新案   | 重開案 |            |          |             |           | 通報<br>戶數 | 應檢<br>戶數 | 應接<br>檢數 | 實檢<br>查數 | 患病數 |
| 合計             | 27,757     | 1,041  | 111 | 968     | 89  | 332  | 17  | 46         | 1,529    | 1,346       | 6,041     | 2,329    | 1,432    | 3,338    | 2,957    | 9   |
| 松山區            | 1,537      | 65     | 2   | 72      | 2   | 30   | -   | 5          | 96       | 85          | 462       | 162      | 80       | 216      | 208      | -   |
| 信義區            | 2,646      | 87     | 5   | 80      | 8   | 2    | 1   | 3          | 130      | 131         | 537       | 208      | 121      | 244      | 217      | -   |
| 大安區            | 3,523      | 116    | 11  | 109     | 6   | 39   | 2   | 5          | 160      | 162         | 634       | 251      | 187      | 465      | 412      | -   |
| 中山區            | 1,807      | 113    | 9   | 80      | 5   | 26   | 2   | 5          | 148      | 126         | 397       | 214      | 115      | 293      | 265      | -   |
| 中正區            | 1,119      | 69     | 10  | 61      | 10  | 25   | 2   | 4          | 113      | 84          | 416       | 151      | 98       | 258      | 230      | -   |
| 大同區            | 1,249      | 68     | 8   | 69      | 5   | 22   | 1   | 2          | 105      | 77          | 529       | 157      | 59       | 152      | 125      | 1   |
| 萬華區            | 3,399      | 92     | 11  | 104     | 13  | 30   | 1   | 3          | 138      | 173         | 651       | 223      | 154      | 428      | 376      | 2   |
| 文山區            | 2,074      | 75     | 9   | 77      | 7   | 35   | 1   | 3          | 145      | 97          | 395       | 184      | 119      | 252      | 217      | -   |
| 南港區            | 2,553      | 39     | 4   | 46      | 4   | 19   | -   | 2          | 57       | 65          | 496       | 102      | 99       | 166      | 166      | -   |
| 內湖區            | 4,299      | 89     | 15  | 82      | 12  | 35   | 3   | 6          | 139      | 120         | 489       | 200      | 113      | 310      | 275      | -   |
| 士林區            | 1,398      | 109    | 15  | 106     | 8   | 38   | 2   | 4          | 151      | 159         | 568       | 249      | 146      | 312      | 251      | 3   |
| 北投區            | 2,153      | 119    | 12  | 82      | 9   | 31   | 2   | 4          | 147      | 67          | 467       | 228      | 141      | 242      | 215      | 3   |

註：1.x光巡迴檢查數係為民眾免費胸部x光巡迴檢查人數  
 2.管理人數為91年12月底之在案管理人數。(分治療人數、停藥追蹤人數)。  
 3.發現病人數=開放+非開放+肺外-肺內合併肺外  
 4.醫療來源：臺北市立慢性病防治院





## 第參篇 保健服務

|                  |    |
|------------------|----|
| 第一章 優生保健.....    | 37 |
| 第二章 家庭計畫.....    | 40 |
| 第三章 婦幼衛生.....    | 41 |
| 第四章 青少年保健.....   | 43 |
| 第五章 癌症防治.....    | 45 |
| 第六章 中老年疾病防治..... | 47 |

## 第參篇 保健服務

### 第一章 優生保健

#### 一、優生健康檢查

凡符合下述條件之本市市民，於指定醫院接受檢查每案最高補助1,500元，本年度共檢查1,088案。

補助條件：

- (一) 新生兒葡萄糖六磷酸鹽去氫酶缺乏症篩檢陽性者及其父母兄弟姊妹。
- (二) 平均紅血球體積值小於80毫微微升孕婦的配偶。
- (三) 夫婦之平均紅血球體積值小於80毫微微升之孕婦及其配偶。
- (四) 本人或其四親等以內親屬疑似罹患遺傳性疾病者。
- (五) 經產前遺傳檢驗異常或異常死產者。

#### 二、婚前健康檢查

本市未婚男女或新婚尚未懷孕夫婦可接受一般健康檢查、傳染性及遺傳性疾病檢查，且凡設籍本市之低收入、原住民、身心障礙者均予以補助，每案最高補助1,000元。本市醫院臺大、榮總、長庚、北醫、國泰、博仁、馬偕、新光、市立中興、仁愛、和平、陽明、忠孝、婦幼、國軍松山醫院、宏恩、臺安、萬芳、行政院衛生署臺北醫院城區分院等均辦理本項健康檢查，本年度共檢查3,448案。



### 三、產前遺傳診斷

凡符合下述條件之本市孕婦，於指定醫院接受檢查每案補助2,000元，低收入者補助5,500元；本年度共檢查4,895案。

補助條件：

- (一) 三十四歲及以上孕婦。
- (二) 經診斷或證明下列六種情形之一者：
  1. 夫妻雙方為同一隱性疾病帶因者。
  2. 本人或配偶罹患遺傳性疾病者。
  3. 曾生育過異常兒者。
  4. 家族有遺傳性疾病者。
  5. 孕婦血清篩檢疑似染色體異常之危險機率大於二百七十分之一者。
  6. 本胎經超音波篩檢胎兒有異常可能者。

### 四、新生兒先天代謝異常篩檢

對指定辦理新生兒先天代謝異常疾病篩檢醫院所接生之新生兒，每案補助100元，由臺大醫院及財團法人臺北病理中心等負責篩檢；本年度共檢查21,507案。

### 五、孕婦母血唐氏症篩檢

凡設籍本市的孕婦於懷孕15~20週在市立忠孝、仁愛、和平、陽明、中興、婦幼等醫院接受唐氏症篩檢者，每案補助665元，本年度共檢查2,576案。

### 六、人工流產

凡設籍本市市民經醫師診斷或證明合乎下述規定者，每案補助1,000-3,000元，本年度共辦理12案。

補助條件：

- (一) 持有殘障手冊者。
- (二) 接受政府推廣之結紮手術及裝置子宮內避孕器失敗之個案並有記錄者。
- (三) 持有「低收入戶卡」或原住民證明者。
- (四) 人工流產手術兩個月內接受結紮手術者。

### 七、男女性結紮補助

凡符合下述條件之本市市民，每案男性結紮補助2,500元，女性結紮補助10,000元。本年度共辦理14案。

補助條件：

- (一) 本人或其配偶患有礙優生之遺傳性、傳染性或精神疾病者。
- (二) 本人或其配偶之四等親以內之血親患有礙優生之遺傳性神疾病者。
- (三) 持有殘障手冊者。
- (四) 接受政府推廣之結紮手術及裝置子宮內避孕器失敗之個案(係子宮內避孕器仍留體內之懷孕)並有記錄可供憑證者。
- (五) 持有低收入戶卡之市民或原住民持有證明者。
- (六) 人工流產手術後順便實施結紮手術者。



## 第二章 家庭計畫

特殊群體訪視：針對身心障礙群體（智障、精障、未成年生育婦女及外籍新娘）提供生育保健訪視指導，計訪視4,555人。

## 第三章 婦幼衛生

### 一、孕產婦健康管理

#### （一）高危險孕婦健康管理

本市市立醫院：中興、婦幼、仁愛、萬芳、陽明、忠孝、和平醫院等，辦理孕婦追蹤管理制度，主要為建立懷孕全程高危險群篩檢制度，期能早期診斷與治療孕程及胎兒之異常；監測孕產與新生兒健康指標，以提昇周產期照護品質，透過標準化篩檢流程與收案工具，建立孕產婦個案照護模式，91年度共收案12,855案，平均通報率為93.6%。

#### （二）高危險群產婦及新生兒健康管理

臺北市早產發生率為8.7%，91年度早產或低體重兒個案，由公共衛生護士衛教訪視共計1,197人。

### 二、出生通報

（一）接生單位(人)對活產兒及懷孕20週以上之死產兒，於接生翌日起10日內填寫出生(死產)證明書，分別通報民政局、衛生局（委由市立婦幼綜合醫院代辦）。

（二）本市衛生局接獲出生通報後，即按產婦現住址分送所轄縣市衛生局、本市衛生所等，提供繼續之社區照護，本年度共計出生通報人數計37,397人。

### 三、先天性缺陷兒追蹤管理

配合行政院衛生署先天缺陷兒追蹤計畫辦理，現住址於本市之先天缺陷兒，由各接生醫院將缺陷兒通報單送衛生局（委由市立婦幼綜合醫院代辦），並轉送轄區衛生所訪視，本年度共完成訪視392人。

### 四、兒童健康服務

#### （一）兒童發展篩檢及通報工作

為早期發現發展遲緩兒童，結合具有小兒科專科醫師及家醫科專科醫師之醫療院

所，於兒童就診時提供學前兒童發展檢核服務，除此之外為提升本市6歲以下兒童受檢率，由衛生所與醫療院所合作至幼稚園托兒所辦理本項工作，以期達到早期發現異常個案，早期轉介治療之目的。本年度共篩檢102,763人次，發現疑似遲緩兒童793名，並通報轉介至臺北市早期療育綜合服務中心，做進一步評估鑑定，發現有55個確認個案。

#### (二) 臺北市立案幼稚園、托兒所口腔檢查工作

對學齡前兒童而言，若齲齒嚴重，對於生長發育、咀嚼、發音、營養吸收甚至於人格的成熟發展，皆有深遠的影響。本局對於幼兒齲齒的重視，針對幼兒的口腔保健計畫中，自1993年起即實施公私立幼稚園、托兒所口腔健康調查與齲齒流行病學之研究及行政區間差異之探討，希望由研究結果能發展出更具體可行之齲齒預防目標及口腔保護方案。

本局以民國89年7月至90年6月間由十二區衛生所及轄區開業牙醫師針對公私立幼稚園、托兒所就學之50,729名幼童口腔檢查結果，藉系統隨機抽樣，選出12,697人資料進行統計分析結果得發現，本期間本市幼兒之口腔檢查情況相當穩定，齲齒率約為六成左右，乳齒齲蝕指數約為3.8左右，本年度的乳齒齲蝕指數為 $3.79 \pm 4.08$ ，齲齒盛行率則為58.3%。

#### (三) 臺北市含氟漱口水預防齲齒推廣示範工作計畫

氟化物為預防牙醫學領域中極為重要的策略及方法，含氟漱口水的成效，特別著重於長期的使用，才能提供持久的預防作用，為了讓本市學齡前兒童的防齲工作能與行政院衛生署的國小學童防齲計畫串聯，本局自民國89年8月起，開始提供公立國小附設幼稚園大班兒童之含氟漱口水預防齲齒工作服務，自91年9月起臺北市公私立幼稚園、托兒所滿5足歲之小朋友已全面實施，目前共有約30,000位小朋友參加。

#### (四) 健康學園評鑑（目標數100家）

91年首次辦理健康學園評鑑，評鑑內容包含視力保健、口腔保健、學童健康資料管理、食品營養保健、健康的教學、事故防制、傳染疾病防治等共7大項，合格者則頒予「健康學園」標章，每區成績最高者（至少需達90分）則頒予「健康金學園」標章以茲鼓勵，標章有效期為2年。共162家（其中健康金學園17家，健康學園145家），並於91年10月12日（星期六）上午10時假國父紀念館舉行頒獎典禮。

## 第四章 青少年保健

為促進青少年身心的健康並建立具正確性觀念，行政院衛生署補助本市市立仁愛、和平、婦幼、陽明、忠孝、關渡醫院及臺北醫學大學附設醫院等，辦理青少年保健門診，針對青少年身心健康之各種問題提供醫療及諮商服務；並補助每案費用400元；本年度共服務9,342人。

在教育宣導方面，印製有兩性教育單張、海報、紅布條、購置性教育錄影帶等教材分送相關單位配合宣導，並於學校與社區團體展開各類宣導，亦加強對避孕知識瞭解，以避免非預期的嬰兒出生，減少釀成家庭及社會問題。





表3-4-1 九十一年臺北市青少年保健門診服務成果

| 門診服務時間  | 服務人數  |  | 性別    |       | 年齡    | 就診原因  | 診斷分類   | 備註              |
|---|-------|--|-------|-------|-------|---|--|-----------------|
|   | 門診    | 學校                                       | 男     | 女     |       |   |  |                 |
| 市立陽明醫院<br>青少年保健<br>特別門診<br>週三1:30PM                                     | 418   | 學校演講<br>20次<br>社區衛教<br>880人<br>諮商316人    | 214   | 204   | 25歲以下 | 情緒障礙、學習<br>困難、人際關係困<br>擾、行為問題、家<br>庭問題                            | 適應障礙合併憂<br>鬱、焦慮情緒、拒<br>學症、家庭衝突、<br>憂鬱症、焦慮症             | 媒體4次<br>含報章記者會  |
| 市立和平醫院<br>週三、四<br>9:00-12:00<br>青少年保健<br>特別門診1:30PM                     | 2,589 | 學校演講<br>39次<br>社區衛教<br>4990人<br>諮商239人   | 1,216 | 1,373 | 9-25歲 | 生理、青春期、懷<br>孕與避孕、人際關<br>係、情緒行為發展<br>遲緩、自殺                         | 青春期生理疾病、<br>懷孕與避孕、情緒<br>適應、發展遲緩、<br>自殺、藥癮適應等           | 媒體53次<br>含報章記者會 |
| 市立婦幼綜合醫院<br>青少年保健特別門診<br>週三6:00-9:00PM<br>青少年門診<br>週一至週五<br>5:30-9:00PM | 2,962 | 學校演講<br>182次<br>社區衛教<br>13711人<br>諮商546人 | 1,952 | 1,010 | 25歲以下 | 生理不適、青春期<br>生理、性問題、人<br>際關係情緒適應不<br>良問題、睡眠問題<br>等                 | 器質性精神疾病、<br>精神分裂症、情感<br>性精神病、人格異<br>常、焦慮症、性取<br>向認同困擾  |                 |
| 臺北醫學大學附設醫院<br>週一至週五<br>9:00-12:00AM                                     | 639   | 學校演講<br>34次<br>社區衛教<br>39人<br>諮商1287人    | 358   | 281   | 25歲以下 | 生殖泌尿疾病、<br>性問題、肥胖、青<br>春痘、學習障礙、<br>藥物濫用、經痛、<br>月經不適、行為障<br>礙、溝通障礙 | 性諮詢、身心鬆<br>弛、學習障礙、性<br>教育、生殖泌尿道<br>疾病、肥胖減重及<br>顏面皮膚保養等 | 媒體72次<br>含報章記者會 |
| 市立仁愛醫院<br>週一上午<br>9:00-12:00AM  | 653   | 學校演講10次<br>社區衛教<br>1625人<br>諮商36人        | 338   | 315   | 18歲以下 | 生理不適、青春期<br>生理、性問題、人<br>際關係情緒適應不<br>良問題、睡眠問題<br>等                 | 器質性精神疾病、<br>精神分裂症、情感<br>性精神病、人格異<br>常、焦慮症、性取<br>向認同困擾  |                 |
| 市立忠孝醫院<br>週二至週五<br>9:00-12:00AM<br>週二至週三<br>13:30-16:00PM               | 218   | 學校演講7次<br>社區衛教<br>30人<br>諮商51人           | 108   | 110   | 8-25歲 | 生理不適、青春期<br>生理、性問題、人<br>際關係情緒適應不<br>良問題、睡眠問題<br>等                 | 器質性精神疾病、<br>精神分裂症、情感<br>性精神病、人格異<br>常、焦慮症、性取<br>向認同困擾  | 媒體5次<br>含報章記者會  |
| 市立關渡醫院<br>週一、四、五<br>9:00-12:00AM<br>週二、三<br>13:30-16:00PM               | 1,863 | 學校演講10次<br>諮商14人                         | 1,336 | 527   | 25歲以下 | 痤瘡、肥胖、身心<br>症、發育障礙、性<br>諮詢、泌尿疾病、<br>懷孕與避孕諮詢、<br>戒毒、恐懼症            | 呼吸、消化、生<br>殖、泌尿神經皮膚<br>系統精神疾病等                         | 媒體7次<br>含報章記者會  |

## 第五章 癌症防治

為幫助市民建立癌症防治正確觀念，了解早期發現早期治療的重要性，本局辦理婦女子宮頸抹片篩檢、乳房理學檢查、肝癌高危險群篩檢、結腸直腸癌高危險群篩檢與口腔癌篩檢等各項癌症防治服務。

### 一、子宮頸癌防治

由衛生所結合民間團體共同合作，宣導對象著重在3年以上未受檢的婦女，並加強輔導全民健保特約公、私立醫院診所接受合約，提供子宮頸抹片檢查服務，並深入社區設站，以有效提高篩檢率。本局亦辦理「臺北市醫療院所推廣抹片篩檢獎勵計畫」，鼓勵醫療院所積極採行各項宣導或管理措施，並設置抹片快速門診，提供免掛號、隨到隨辦的採檢服務，以增加婦女受檢之誘因；目前計有20家地區級以上醫院參與。民國91年本市全年子宮頸抹片篩檢者247,163人，發現陽性個案3,850人，其中原位癌及侵襲癌新發生個案446人。

### 二、乳癌防治

各區衛生所定期或不定期於轄區辦理乳癌社區到點篩檢服務，聘請外科專科醫師提供社區婦女乳房理學檢查服務，民國91年共計服務63,999人次，發現5,805名疑似異常個案，其中44名證實為乳癌個案。

### 三、口腔癌篩檢

由本市十二區衛生所牙醫師暨社區開業牙醫師主動深入社區，免費提供口腔癌篩檢與陽性個案追蹤服務，本年度計篩檢29,011人，發現疑似異常個案有68人次，口腔癌3人，完成轉介追蹤16人。

#### 四、市府員工健康促進計畫

- (一) 辦理「員工健康檢查」活動，有324人參與。
- (二) 辦理「健康系列專題講座」活動，有2,202人參與。
- (三) 辦理「健康教康操種子教師訓練課程」活動，計12場1,639人參與。
- (四) 辦理「健康減重班」活動，計21場751人參與。
- (五) 辦理「健康減重烹飪班」活動，計10場256人參與。
- (六) 辦理「健康運動活力班」活動，計10場212人參與。
- (七) 辦理「體適能檢測與評估」活動，計2場350人參與。
- (八) 辦理「身體組成分析檢測」服務，計2場計250人參與。
- (九) 辦理健康減重窗口說明會，計2場計100人參與。
- (十) 辦理健康操推廣及健康減重成果大型宣導活動，計2場350人參與。
- (十一) 市府單位91年總計有1666人參與，共減重3165.2公斤。

## 第六章 中老年疾病防治

### 一、推動中老年疾病防治工作

#### (一) 推動65歲以上老人保健醫療服務

##### 1. 辦理醫院門診健康檢查

凡設籍臺北市1年以上，年滿65歲以上之老年人，每年1次可至本市合約醫院做門診重點健康檢查及追蹤，本年度共有25家合約醫院檢查40,016人，涵蓋率達15.28%。

##### 2. 提供老人保健門診就醫部份負擔之補助

凡設籍本市年滿65歲以上老人，至各醫院附設衛生所門診就醫，補助其全民健保診療部份負擔自付額50元，共服務32,443人（44,676人次）。

##### 3. 推動社區服務與居家照護服務

針對行動不便或有特殊情況者，提供到家往診服務；本年度慢性病異常個案共有15,298案，訪視次數51,291案次。

##### 4. 推動社區「血壓、血糖、血膽固醇社區到點篩檢計畫」

本年度本局所屬各醫療院所提供篩檢服務量共計111,055人次，並加強異常個案教育或管理。

#### (二) 中老年健康維護

建構「臺北市心血管疾病防治網」（全國首創）及「臺北市糖尿病共同照護網」，並延聘專家學者共同研擬醫事人員訓練教育計畫，照護指引，認證制度作業及公共衛生宣導等事項，以強化心血管疾病及糖尿病之防治與服務；至91年底臺北市糖尿病共同照護網機構通過認證者共96家糖尿病照護網認證醫事人員758人，心血管疾病防治網機構通過認證者共50家，488位醫事人員接受認證。

#### (三) 獨居老人照護

1. 以巴氏量表（Barthel Index）對社會局轉介的個案做身體功能評估，總積分在90分以下者或罹患慢性病患者均收案管理，本年度服務計2,642案，占本市所有獨居長者（6,007人）43.98%。
2. 有健康需求之獨居失能長者，配合社政單位建立獨居長者雙向轉介服務，服務內容包括轉介電話問安、關懷訪視或協助送餐、進食、洗澡洗衣、家事、陪伴購物或心理支持等服務，共服務227人次。

表3-5-1：91年度臺北市各行政區婦女子宮頸抹片檢驗結果統計表

| 衛生所 | 婦女抹片<br>檢查數 | 陽性個案數<br>CIN2及以上 | 細胞病理診斷<br>為原位癌人數 | 細胞病理診斷<br>為侵襲癌人數 | 完成<br>追蹤人數 | 追蹤率   |
|-----|-------------|------------------|------------------|------------------|------------|-------|
| 總計  | 273,525     | 1,418            | 303              | 149              | 1,265      | 89.2% |
| 松山區 | 25,298      | 115              | 21               | 8                | 109        | 94.8% |
| 信義區 | 23,729      | 118              | 27               | 9                | 109        | 92.4% |
| 大安區 | 32,859      | 162              | 35               | 21               | 145        | 89.5% |
| 中山區 | 37,859      | 193              | 46               | 11               | 168        | 87.0% |
| 中正區 | 14,994      | 96               | 20               | 5                | 91         | 94.8% |
| 大同區 | 10,787      | 72               | 17               | 8                | 67         | 93.1% |
| 萬華區 | 18,401      | 107              | 24               | 10               | 72         | 67.3% |
| 文山區 | 23,566      | 95               | 13               | 7                | 84         | 88.4% |
| 南港區 | 11,249      | 56               | 12               | 7                | 46         | 82.1% |
| 內湖區 | 23,056      | 107              | 17               | 14               | 97         | 90.7% |
| 士林區 | 28,727      | 151              | 34               | 25               | 137        | 90.7% |
| 北投區 | 23,000      | 146              | 37               | 24               | 140        | 95.9% |

資料來源：國立台灣大學公共衛生學會  
註1：追蹤率為完成追蹤人數/陽性個案數CIN2及以上

表3-5-2：臺北市各私立醫院及各門診部婦幼衛生工作成果表

| 項目                              | 產前              |            |            |            |                 |           |                          |                |                 |                        | 健康                 |                  |                 |                  |           |                 |                             |  |  |  | 單位：人、人次 |  |
|---------------------------------|-----------------|------------|------------|------------|-----------------|-----------|--------------------------|----------------|-----------------|------------------------|--------------------|------------------|-----------------|------------------|-----------|-----------------|-----------------------------|--|--|--|---------|--|
|                                 | 產前<br>檢查<br>總人次 | 第一期<br>檢查數 | 第二期<br>檢查數 | 第三期<br>檢查數 | 舊案<br>人數<br>檢查數 | 採血<br>總人次 | B型肝炎<br>表面抗原<br>陽性<br>人數 | 梅毒<br>陽性<br>人數 | HIV<br>陽性<br>人數 | MCV<br>小於80<br>性<br>人數 | 德國麻疹<br>抗體陰性<br>人數 | 門診異常<br>個案<br>人數 | 羊膜腔<br>穿刺<br>總數 | 超音波<br>檢查<br>人次數 | 異常<br>人次數 | 異常<br>個案<br>總人數 | 34歲<br>以上<br>孕婦<br>初檢<br>人數 |  |  |  |         |  |
| 總計                              | 74,299          | 5,406      | 1,632      | 932        | 66,338          | 17,357    | 804                      | 38             | 0               | 410                    | 627                | 1,879            | 1,430           | 24,882           | 1,476     | 3,355           | 1,102                       |  |  |  |         |  |
| 小計                              | 74,299          | 5,406      | 1,632      | 932        | 66,338          | 17,357    | 804                      | 38             | 0               | 410                    | 627                | 1,879            | 1,430           | 24,882           | 1,476     | 3,355           | 1,102                       |  |  |  |         |  |
| 仁愛醫院                            | 2,822           | 242        | 48         | 40         | 2,492           | 973       | 28                       | 0              | 0               | 24                     | 20                 | 72               | 74              | 856              | 109       | 181             | 55                          |  |  |  |         |  |
| 中興醫院                            | 3,734           | 312        | 117        | 75         | 3,230           | 1,389     | 50                       | 0              | 0               | 15                     | 33                 | 98               | 51              | 3,929            | 75        | 173             | 69                          |  |  |  |         |  |
| 和平醫院                            | 4,065           | 272        | 28         | 26         | 3,739           | 656       | 48                       | 0              | 9               | 9                      | 32                 | 89               | 61              | 465              | 10        | 99              | 43                          |  |  |  |         |  |
| 婦幼醫院                            | 41,532          | 2,722      | 1,116      | 531        | 37,163          | 7,799     | 446                      | 31             | 0               | 254                    | 410                | 1,141            | 850             | 8,154            | 767       | 1,908           | 593                         |  |  |  |         |  |
| 陽明醫院                            | 2,915           | 224        | 54         | 19         | 2,618           | 192       | 11                       | 2              | 0               | 1                      | 1                  | 15               | 50              | 1,522            | 225       | 240             | 9                           |  |  |  |         |  |
| 忠孝醫院                            | 4,901           | 366        | 57         | 67         | 4,411           | 1,011     | 17                       | 0              | 1               | 1                      | 2                  | 20               | 70              | 2,463            | 179       | 199             | 64                          |  |  |  |         |  |
| 台北市立萬芳醫院<br>委託財團法人<br>私立台北醫學院辦理 | 14,273          | 1,264      | 197        | 158        | 12,654          | 5,331     | 204                      | 5              | 0               | 106                    | 129                | 444              | 274             | 7,477            | 111       | 555             | 269                         |  |  |  |         |  |
| 關渡醫院                            | 133             | 11         | 23         | 38         | 61              | 11        | 0                        | 0              | 0               | 0                      | 0                  | 0                | 0               | 26               | 0         | 0               | 0                           |  |  |  |         |  |
| 慢性病防治院                          | 0               | 0          | 0          | 0          | 0               | 0         | 0                        | 0              | 0               | 0                      | 0                  | 0                | 0               | 0                | 0         | 0               | 0                           |  |  |  |         |  |
| 小計                              | 0               | 0          | 0          | 0          | 0               | 0         | 0                        | 0              | 0               | 0                      | 0                  | 0                | 0               | 0                | 0         | 0               | 0                           |  |  |  |         |  |
| 仁愛醫院松山門診部                       | 0               | 0          | 0          | 0          | 0               | 0         | 0                        | 0              | 0               | 0                      | 0                  | 0                | 0               | 0                | 0         | 0               | 0                           |  |  |  |         |  |
| 仁愛醫院信義門診部                       | 0               | 0          | 0          | 0          | 0               | 0         | 0                        | 0              | 0               | 0                      | 0                  | 0                | 0               | 0                | 0         | 0               | 0                           |  |  |  |         |  |
| 仁愛醫院大安門診部                       | 0               | 0          | 0          | 0          | 0               | 0         | 0                        | 0              | 0               | 0                      | 0                  | 0                | 0               | 0                | 0         | 0               | 0                           |  |  |  |         |  |
| 中興醫院中山門診部                       | 0               | 0          | 0          | 0          | 0               | 0         | 0                        | 0              | 0               | 0                      | 0                  | 0                | 0               | 0                | 0         | 0               | 0                           |  |  |  |         |  |
| 中興醫院大同門診部                       | 0               | 0          | 0          | 0          | 0               | 0         | 0                        | 0              | 0               | 0                      | 0                  | 0                | 0               | 0                | 0         | 0               | 0                           |  |  |  |         |  |
| 和平醫院中正門診部                       | 0               | 0          | 0          | 0          | 0               | 0         | 0                        | 0              | 0               | 0                      | 0                  | 0                | 0               | 0                | 0         | 0               | 0                           |  |  |  |         |  |
| 和平醫院文山門診部                       | 0               | 0          | 0          | 0          | 0               | 0         | 0                        | 0              | 0               | 0                      | 0                  | 0                | 0               | 0                | 0         | 0               | 0                           |  |  |  |         |  |
| 婦幼醫院萬華門診部                       | 0               | 0          | 0          | 0          | 0               | 0         | 0                        | 0              | 0               | 0                      | 0                  | 0                | 0               | 0                | 0         | 0               | 0                           |  |  |  |         |  |
| 陽明醫院士林門診部                       | 0               | 0          | 0          | 0          | 0               | 0         | 0                        | 0              | 0               | 0                      | 0                  | 0                | 0               | 0                | 0         | 0               | 0                           |  |  |  |         |  |
| 陽明醫院北投門診部                       | 0               | 0          | 0          | 0          | 0               | 0         | 0                        | 0              | 0               | 0                      | 0                  | 0                | 0               | 0                | 0         | 0               | 0                           |  |  |  |         |  |
| 忠孝醫院南港門診部                       | 0               | 0          | 0          | 0          | 0               | 0         | 0                        | 0              | 0               | 0                      | 0                  | 0                | 0               | 0                | 0         | 0               | 0                           |  |  |  |         |  |
| 忠孝醫院內湖門診部                       | 0               | 0          | 0          | 0          | 0               | 0         | 0                        | 0              | 0               | 0                      | 0                  | 0                | 0               | 0                | 0         | 0               | 0                           |  |  |  |         |  |



表3-5-3：臺北市各私立醫院及各區門診部婦幼衛生工作成果表(續一)

| 院所別                      | 嬰 兒    |       |       |       |        |        |         |       |        |      |       |       | 健     |      |       |      |       |       |      |      |       |        |         |  |        |  |
|--------------------------|--------|-------|-------|-------|--------|--------|---------|-------|--------|------|-------|-------|-------|------|-------|------|-------|-------|------|------|-------|--------|---------|--|--------|--|
|                          | 門診檢查   |       |       |       |        |        | 本市      |       |        |      |       |       | 外縣    |      |       |      |       |       | 院外來  |      |       |        |         |  |        |  |
|                          | 新舊案    |       | 新案人數  |       | 舊案人數   |        | 異常個案人數  |       | 預防接種人次 |      | 出生人數  |       | 實檢查數  |      | 未檢查數  |      | 複查採血數 |       | 實檢查數 |      | 未檢查數  |        | 複查採血數   |  | 異常個案人數 |  |
|                          | 新舊案人次  | 新生兒   | 嬰兒    | 幼兒    | 總檢查人數  | 異常個案人數 | 預防接種人次  | 出生人數  | 實檢查數   | 未檢查數 | 複查採血數 | 出生人數  | 實檢查數  | 未檢查數 | 複查採血數 | 實檢查數 | 未檢查數  | 複查採血數 | 實檢查數 | 未檢查數 | 複查採血數 | 異常個案人數 | 異常個案總人數 |  |        |  |
| 總計                       | 95,306 | 3,441 | 8,741 | 5,541 | 77,526 | 993    | 150,096 | 3,754 | 3,703  | 25   | 330   | 3,571 | 3,547 | 14   | 276   | 23   | 225   | 1,197 |      |      |       |        |         |  |        |  |
| 小計                       | 48,225 | 1,608 | 4,608 | 1,654 | 40,144 | 43     | 71,587  | 3,754 | 3,703  | 25   | 330   | 3,571 | 3,547 | 14   | 276   | 23   | 247   | 247   |      |      |       |        |         |  |        |  |
| 仁愛醫院                     | 1,044  | 219   | 268   | 230   | 327    | 0      | 4,603   | 210   | 212    | 0    | 28    | 100   | 100   | 0    | 11    | 3    | 0     | 0     |      |      |       |        |         |  |        |  |
| 中興醫院                     | 5,070  | 416   | 473   | 420   | 3,761  | 0      | 6,707   | 211   | 208    | 3    | 17    | 199   | 194   | 5    | 10    | 1    | 3     | 3     |      |      |       |        |         |  |        |  |
| 和平醫院                     | 3,590  | 15    | 71    | 60    | 3,444  | 2      | 4,455   | 227   | 220    | 7    | 28    | 141   | 139   | 2    | 27    | 0    | 0     | 2     |      |      |       |        |         |  |        |  |
| 婦幼醫院                     | 21,158 | 436   | 3,009 | 717   | 16,996 | 0      | 33,674  | 1,514 | 1,513  | 1    | 157   | 2,245 | 2,245 | 0    | 182   | 13   | 83    | 83    |      |      |       |        |         |  |        |  |
| 陽明醫院                     | 800    | 97    | 111   | 5     | 587    | 4      | 4,733   | 307   | 302    | 6    | 24    | 97    | 97    | 0    | 4     | 2    | 9     | 13    |      |      |       |        |         |  |        |  |
| 忠孝醫院                     | 7,289  | 39    | 135   | 65    | 7,050  | 0      | 8,715   | 408   | 373    | 6    | 23    | 147   | 136   | 1    | 3     | 2    | 15    | 15    |      |      |       |        |         |  |        |  |
| 台北市立萬芳醫院—委託財團法人私立台北醫學院辦理 | 9,063  | 386   | 541   | 157   | 7,979  | 37     | 8,700   | 877   | 875    | 2    | 53    | 642   | 636   | 6    | 39    | 2    | 94    | 131   |      |      |       |        |         |  |        |  |
| 關渡醫院                     | 372    | 8     | 99    | 140   | 125    | 3      | 768     | 0     | 0      | 0    | 0     | 0     | 0     | 0    | 0     | 0    | 0     | 3     |      |      |       |        |         |  |        |  |
| 慢性病防治院                   | 0      | 0     | 0     | 0     | 0      | 0      | 0       | 0     | 0      | 0    | 0     | 0     | 0     | 0    | 0     | 0    | 0     | 0     |      |      |       |        |         |  |        |  |
| 小計                       | 47,081 | 1,832 | 4,102 | 3,808 | 37,339 | 948    | 78,176  | 0     | 0      | 0    | 0     | 0     | 0     | 0    | 0     | 0    | 0     | 948   |      |      |       |        |         |  |        |  |
| 仁愛醫院松山門診部                | 1,180  | 95    | 82    | 93    | 910    | 1      | 4,566   | 0     | 0      | 0    | 0     | 0     | 0     | 0    | 0     | 0    | 0     | 1     |      |      |       |        |         |  |        |  |
| 仁愛醫院信義門診部                | 1,350  | 3     | 426   | 239   | 682    | 155    | 7,857   | 0     | 0      | 0    | 0     | 0     | 0     | 0    | 0     | 0    | 0     | 155   |      |      |       |        |         |  |        |  |
| 仁愛醫院大安門診部                | 1,287  | 55    | 106   | 39    | 1,087  | 0      | 8,641   | 0     | 0      | 0    | 0     | 0     | 0     | 0    | 0     | 0    | 0     | 0     |      |      |       |        |         |  |        |  |
| 中興醫院中山門診部                | 0      | 0     | 0     | 0     | 0      | 0      | 0       | 0     | 0      | 0    | 0     | 0     | 0     | 0    | 0     | 0    | 0     | 0     |      |      |       |        |         |  |        |  |
| 中興醫院大同門診部                | 6,343  | 150   | 618   | 765   | 4,810  | 0      | 6,294   | 0     | 0      | 0    | 0     | 0     | 0     | 0    | 0     | 0    | 0     | 0     |      |      |       |        |         |  |        |  |
| 和平醫院中正門診部                | 5,030  | 54    | 416   | 239   | 4,321  | 211    | 5,453   | 0     | 0      | 0    | 0     | 0     | 0     | 0    | 0     | 0    | 0     | 0     |      |      |       |        |         |  |        |  |
| 和平醫院文山門診部                | 5,053  | 154   | 493   | 613   | 3,793  | 537    | 7,422   | 0     | 0      | 0    | 0     | 0     | 0     | 0    | 0     | 0    | 0     | 537   |      |      |       |        |         |  |        |  |
| 婦幼醫院萬華門診部                | 6,180  | 454   | 552   | 418   | 4,756  | 10     | 9,183   | 0     | 0      | 0    | 0     | 0     | 0     | 0    | 0     | 0    | 0     | 10    |      |      |       |        |         |  |        |  |
| 陽明醫院士林門診部                | 2,675  | 127   | 427   | 451   | 1,670  | 8      | 9,282   | 0     | 0      | 0    | 0     | 0     | 0     | 0    | 0     | 0    | 0     | 8     |      |      |       |        |         |  |        |  |
| 陽明醫院北投門診部                | 5,187  | 225   | 430   | 465   | 4,067  | 2      | 5,181   | 0     | 0      | 0    | 0     | 0     | 0     | 0    | 0     | 0    | 0     | 2     |      |      |       |        |         |  |        |  |
| 忠孝醫院南港門診部                | 4,286  | 106   | 163   | 175   | 3,842  | 22     | 5,787   | 0     | 0      | 0    | 0     | 0     | 0     | 0    | 0     | 0    | 0     | 22    |      |      |       |        |         |  |        |  |
| 忠孝醫院內湖門診部                | 8,510  | 409   | 389   | 311   | 7,401  | 2      | 8,510   | 0     | 0      | 0    | 0     | 0     | 0     | 0    | 0     | 0    | 0     | 2     |      |      |       |        |         |  |        |  |

表3-5-4：臺北市各私立醫院及各區門診部婦幼衛生工作成果表(續完)

| 院所別                      | 產後保健  |         |         |       |         |       |            |       |          |       |       |       | 健康檢查  |       |        |       |  |  |  |  |  |  |  |  | 遺傳諮詢門診 |  |
|--------------------------|-------|---------|---------|-------|---------|-------|------------|-------|----------|-------|-------|-------|-------|-------|--------|-------|--|--|--|--|--|--|--|--|--------|--|
|                          | 門診總人數 |         | 異常個案總人數 |       | 子宮頸抹片檢查 |       | 青少年保健門診人次數 |       | 不孕症門診人次數 |       | 婚前    |       | 優生    |       | 遺傳諮詢門診 |       |  |  |  |  |  |  |  |  |        |  |
|                          | 門診總人數 | 異常個案總人數 | 總檢查人數   | 陽性人數  | 門診人次數   | 門診人次數 | 本市檢查數      | 外縣檢查數 | 本市檢查數    | 外縣檢查數 | 本市檢查數 | 外縣檢查數 | 本市檢查數 | 外縣檢查數 | 本市檢查數  | 外縣檢查數 |  |  |  |  |  |  |  |  |        |  |
|                          | 門診總人數 | 異常個案總人數 | 總檢查人數   | 陽性人數  | 門診人次數   | 門診人次數 | 本市檢查數      | 外縣檢查數 | 本市檢查數    | 外縣檢查數 | 本市檢查數 | 外縣檢查數 | 本市檢查數 | 外縣檢查數 | 本市檢查數  | 外縣檢查數 |  |  |  |  |  |  |  |  |        |  |
| 總計                       | 4,954 | 3       | 92,581  | 1,431 | 2,972   | 1,622 | 1,390      | 1,510 | 586      | 377   | 2,769 | 52    |       |       |        |       |  |  |  |  |  |  |  |  |        |  |
| 小計                       | 4,943 | 3       | 86,579  | 1,367 | 2,972   | 1,622 | 1,390      | 1,510 | 586      | 377   | 2,769 | 52    |       |       |        |       |  |  |  |  |  |  |  |  |        |  |
| 仁愛醫院                     | 115   | 3       | 7,086   | 199   | 723     | 81    | 81         | 89    | 82       | 88    | 356   | 24    |       |       |        |       |  |  |  |  |  |  |  |  |        |  |
| 中興醫院                     | 523   | 0       | 17,214  | 358   | 71      | 458   | 54         | 65    | 58       | 61    | 87    | 0     |       |       |        |       |  |  |  |  |  |  |  |  |        |  |
| 和平醫院                     | 221   | 0       | 6,289   | 127   | 2       | 330   | 91         | 185   | 0        | 0     | 0     | 0     |       |       |        |       |  |  |  |  |  |  |  |  |        |  |
| 婦幼醫院                     | 2,813 | 0       | 20,968  | 270   | 58      | 571   | 579        | 1,002 | 102      | 165   | 2,201 | 26    |       |       |        |       |  |  |  |  |  |  |  |  |        |  |
| 陽明醫院                     | 79    | 0       | 10,952  | 112   | 224     | 24    | 343        | 63    | 343      | 63    | 0     | 0     |       |       |        |       |  |  |  |  |  |  |  |  |        |  |
| 忠孝醫院                     | 348   | 0       | 8,854   | 94    | 256     | 102   | 117        | 63    | 1        | 0     | 125   | 2     |       |       |        |       |  |  |  |  |  |  |  |  |        |  |
| 台北市立萬芳醫院—委託財團法人私立台北醫學院辦理 | 843   | 0       | 8,811   | 113   | 0       | 56    | 120        | 43    | 0        | 0     | 0     | 0     |       |       |        |       |  |  |  |  |  |  |  |  |        |  |
| 關渡醫院                     | 1     | 0       | 414     | 3     | 1,638   | 0     | 5          | 0     | 0        | 0     | 0     | 0     |       |       |        |       |  |  |  |  |  |  |  |  |        |  |
| 慢性病防治院                   | 0     | 0       | 5,991   | 91    | 0       | 0     | 0          | 0     | 0        | 0     | 0     | 0     |       |       |        |       |  |  |  |  |  |  |  |  |        |  |
| 小計                       | 11    | 0       | 6,002   | 64    | 0       | 0     | 0          | 0     | 0        | 0     | 0     | 0     |       |       |        |       |  |  |  |  |  |  |  |  |        |  |
| 仁愛醫院松山門診部                | 0     | 0       | 328     | 5     | 0       | 0     | 0          | 0     | 0        | 0     | 0     | 0     |       |       |        |       |  |  |  |  |  |  |  |  |        |  |
| 仁愛醫院信義門診部                | 0     | 0       | 432     | 8     | 0       | 0     | 0          | 0     | 0        | 0     | 0     | 0     |       |       |        |       |  |  |  |  |  |  |  |  |        |  |
| 仁愛醫院大安門診部                | 6     | 0       | 3,087   | 46    | 0       | 0     | 0          | 0     | 0        | 0     | 0     | 0     |       |       |        |       |  |  |  |  |  |  |  |  |        |  |
| 中興醫院中山門診部                | 0     | 0       | 0       | 0     | 0       | 0     | 0          | 0     | 0        | 0     | 0     | 0     |       |       |        |       |  |  |  |  |  |  |  |  |        |  |
| 中興醫院大同門診部                | 0     | 0       | 260     | 0     | 0       | 0     | 0          | 0     | 0        | 0     | 0     | 0     |       |       |        |       |  |  |  |  |  |  |  |  |        |  |
| 和平醫院中正門診部                | 0     | 0       | 79      | 1     | 0       | 0     | 0          | 0     | 0        | 0     | 0     | 0     |       |       |        |       |  |  |  |  |  |  |  |  |        |  |
| 和平醫院文山門診部                | 0     | 0       | 686     | 2     | 0       | 0     | 0          | 0     | 0        | 0     | 0     | 0     |       |       |        |       |  |  |  |  |  |  |  |  |        |  |
| 婦幼醫院萬華門診部                | 0     | 0       | 172     | 1     | 0       | 0     | 0          | 0     | 0        | 0     | 0     | 0     |       |       |        |       |  |  |  |  |  |  |  |  |        |  |
| 陽明醫院士林門診部                | 0     | 0       | 251     | 0     | 0       | 0     | 0          | 0     | 0        | 0     | 0     | 0     |       |       |        |       |  |  |  |  |  |  |  |  |        |  |
| 陽明醫院北投門診部                | 0     | 0       | 493     | 0     | 0       | 0     | 0          | 0     | 0        | 0     | 0     | 0     |       |       |        |       |  |  |  |  |  |  |  |  |        |  |
| 忠孝醫院南港門診部                | 5     | 0       | 146     | 1     | 0       | 0     | 0          | 0     | 0        | 0     | 0     | 0     |       |       |        |       |  |  |  |  |  |  |  |  |        |  |
| 忠孝醫院內湖門診部                | 0     | 0       | 68      | 0     | 0       | 0     | 0          | 0     | 0        | 0     | 0     | 0     |       |       |        |       |  |  |  |  |  |  |  |  |        |  |

※中興醫院中山門診部整修內部※婦幼綜合醫院及忠孝醫院子宮頸抹片檢查案數包括門診部檢查數。

## 第肆篇

# 營業衛生及職業病防治

|                        |    |
|------------------------|----|
| 第一章 營業場所衛生管理.....      | 53 |
| 第二章 職業衛生管理.....        | 56 |
| 第三章 外籍勞工健康管理.....      | 57 |
| 第四章 輻射污染建築物市民健康服務..... | 58 |

## 第肆篇 營業衛生及職業病防治

### 第一章 營業場所衛生管理

#### 一、營業場所衛生管理稽查與輔導

營業衛生管理種類包括旅館業、理髮美髮美容業、娛樂業、浴室業、游泳場所業及電影片映演業計六大業別。為加強營業衛生管理，以維護市民健康，執行成果：

##### (一) 旅館業衛生稽查與輔導

以客房內供客用之盥洗用具、毛巾、床單、被單、枕套、櫥櫃、洗滌與清潔、採光照明、空氣品質、病媒防治、從業人員衛生、衛生管理人、冷卻水塔、環境衛生、廁所衛生以及衛生自主管理為重點，本年度檢查2,192件，輔導改善163件，處罰14件。

##### (二) 理髮美髮美容業衛生稽查與輔導

以使用之器具、毛巾、圍巾及工具衛生、消毒設備、化妝品衛生、空氣品質、採光照明、技術士、病媒防治、從業人員衛生、衛生管理人、冷卻水塔、環境衛生、廁所衛生以及衛生自主管理為重點，本年度檢查11,262件，輔導改善845件，處罰111件。

##### (三) 浴室業衛生稽查與輔導

以供客用器具用品、毛巾、浴巾洗滌及清潔、衣物櫥櫃、採光照明、空氣品質、病媒防治、水質監測、衛生標示、從業人員衛生、衛生管理人、冷卻水塔、衛生自主管理、環境衛生管理為重點，本年度檢查1,267件，輔導改善151件，處罰77件。

##### (四) 游泳業衛生稽查與輔導

以游泳場所衛生設備、更衣及淋浴室、衣物櫥櫃、濯足池、涉水池、水質監



測、衛生標示、換水紀錄、從業人員衛生、衛生管理人、廁所衛生及環境衛生管理為重點。游泳池開放使用期間，另要求衛生管理人員每兩小時以簡易檢測法，監測游泳池水質酸鹼值及餘氯量一次，並將所監測之水質狀況填寫於「水質衛生公告欄」，且隨時維持游泳場所之衛生狀況，本年度檢查1,021件，輔導改善65件，處罰25件。

#### (五) 娛樂業衛生稽查與輔導

娛樂業包括歌廳、舞廳、視聽歌唱業（K T V）、錄影節目帶播映業（M T V）等，以營業場所之空氣品質、採光照明、病媒防治、從業人員衛生、衛生管理人，衛生自主管理及環境衛生管理為重點，本年度檢查845件，輔導改善88件，處罰17件。

#### (六) 電影片映演業衛生稽查與輔導

以營業場所之空氣品質、採光照明、病媒防治、從業人員衛生、衛生管理人，衛生自主管理及環境衛生管理為重點，本年度檢查515件，輔導改善18件。

### 二、營業場所水質衛生抽驗

定期抽驗浴池（含三溫暖及溫泉浴池）及游泳池水質，與規定不符者，處以行政罰鍰，並發布新聞。

#### (一) 浴池水質衛生抽驗

抽驗浴池水2,662件，經檢驗結果有437件，因生菌數超量或大腸桿菌陽性與規定不符，不合格率為16.42%。

#### (二) 游泳池水質衛生抽驗

計抽驗游泳池水1,772件，經檢驗結果有54件，因生菌數超量或大腸桿菌陽性與規定不符，不合格率為3.05%。

### 三、提昇營業場所從業人員衛生知識

(一) 辦理從業人員衛生講習，計29班次，從業人員1,661人參加。

(二) 利用營業場所衛生稽查輔導時，加強宣導相關法規及衛生常識，計17,10家次。  
(三) 辦理衛生管理人員培訓，計辦理旅館業、理髮美髮美容業、娛樂業、浴室業、電影片映演業等14班次，833人報名參訓；全程參與研習並經測驗合格計646人。

### 四、配合目的事業主管機關辦理公共安全暨環境衛生聯合檢查

(一) 配合本府交通局聯合檢查一般觀光旅館10家次，合法有照旅館計143家次、非法無照旅館計78家次。  
(二) 配合本府新聞處聯合檢查電影片映演業（電影院），計41家次。錄影節目帶播映業（M T V）計12家次、視聽歌唱業（K T V）計83家次。  
(三) 配合本府商業管理處聯合檢查觀光理容及視聽理容計21家次、電子遊戲場業計10家次、資訊休閒服務業計155家、合法三溫暖計35家、舞廳舞場計93家。

### 五、推行衛生自主管理制度

(一) 協助本市2,453家業者推行衛生自主管理工作，建立業者對有關衛生事項應負全責理念，以提昇服務品質，本局並不定期稽查業者衛生自主管理執行情形。  
(二) 推動衛生自主管理認證：  
1. 透過網路募集標章設計高手。  
2. 透過專家評選及網路票選方式，徵得衛生自主管理標章。  
3. 辦理本市游泳池及美容業衛生自主管理認證

為提高本市游泳池及美容業衛生水準，協助業者能夠提供安全衛生服務品質，以保障顧客的健康；特別規劃辦理本市游泳池及美容業衛生自主管理認證；本市游泳池及美容業者主動申請參加本年度衛生自主管理認證評核計84家，經實地評核計有52家業者通過認證。



## 第二章 職業衛生管理

本局依據「勞工安全衛生法及其施行細則」、「勞工健康保護規則」及「勞工健康檢查指定醫療機構管理要點」等相關規定，積極推展職業衛生工作，預防職業病之發生。

本年度辦理情形：

- 一、輔導事業單位維護廠房衛生，加強醫療設施，提供勞工良好作業環境，本年度共計輔導2,502廠次。
- 二、根據本府建設局工廠通報資料，建卡列管，以確實掌握工廠動態，落實職業衛生輔導，現有家數1,323家。
- 三、輔導勞工健檢指定醫療機構辦理勞工健康檢查，對於從事特別危害健康作業之從業人員實施特定項目之健康檢查，針對健檢結果列入第二、第三級管理之勞工，輔導事業單位實施健康複查，並由各轄區衛生所追蹤建檔列管，以預防職業病發生。
- 四、督導市立中興、仁愛、和平、婦幼、陽明、忠孝、療養院、慢性病防治院等8家市立醫院辦理職業病特別門診業務；並辦理疑似職業病病患通報系統，提供市民職業病防治與諮詢服務。
- 五、為加強職場員工及職業衛生保健業務相關人員對職業衛生保健知識的認知，持續辦理職業衛生保健宣導工作，主題包括走出疲勞的訣竅、勞工健康檢查管理、職場傷害預防、體適能、職業傷病預防、下背痛及壓力適應、慢性疲勞症候群、職業性消化道疾病預防與職場衛生等。本年度共計辦理17場次、1,543人次受惠。
- 六、為加強職場員工及職業衛生保健業務相關人員對職場健康減重等之認知與實踐，本年度計辦理17場次職業衛生保健宣導活動，1,543人參加。
- 七、為推廣無菸職場宣導，聘請財團法人董氏基金會、主婦聯盟環境保護基金會多位專家代表為評選委員，針對報名之美容美髮業者進行健康無菸職場及消費環境之評選工作，合計140家評選為合格，並頒發「無菸美容美髮模範店」標誌及證書。
- 八、推廣職場減重部分，截至91年12月31日止，臺北市職場部分（不含市政府各單位）合計597隊報名，37,276人參與體重控制競賽，計減重40,789公斤。另市醫職場減重有126隊報名，15,595人參與體重控制競賽，計減重11,098公斤。總計723隊報名，52,871人參與體重控制競賽，共計已減重51,887公斤。參加者發給每人一本『體重控制護照』，共計發出15,595本；並且由各界專家學者參與討論，首創編製『臺北市職場體重控制教戰手冊』，作為推廣職場體重控制之參考教材，共計發給參與事業單位約800本。

## 第三章 外籍勞工健康管理

- 一、依據「外國人聘僱許可及管理辦法」有關規定，本局積極辦理外籍勞工健康管理業務，依據該辦法規定，事業單位或雇主所聘僱外籍勞工、家庭幫傭、監護工等，應於其入境工作每滿六個月之日前後三十日期間內，不定期安排至中央衛生主管機關指定之醫院接受健康檢查，並於規定期限內，送本局核備。健康檢查項目包括：一般體格檢查（含精神狀態）、HIV抗體、梅毒血清、B型肝炎表面抗原、胸部X光、糞便腸內寄生蟲、妊娠、尿液中鴉片代謝物、尿液中安非他命類藥物及癩病等項。其中B型肝炎表面抗原、妊娠二項入境後工作每滿半年之健康檢查免驗。對於健檢結果不合格或未依規定期限辦理健檢者，即依「就業服務法」相關規定，函轉行政院勞工委員會、臺北市政府警察局、臺北市政府勞工局等相關單位，通知雇主督促外勞於規定期限內出境，以維護本市防疫安全，確保市民健康。
- 二、本市本年度受理雇主報備外勞健康檢查案件計49,190件、51,455人次，其中健康檢查不合格者有1,207人，以腸內寄生蟲感染比例為最高，約佔92%。



## 第四章 輻射污染建築物市民健康服務

- 一、本局自民國84年7月14日起，依臺北市議會第七次臨時大會第一次會議三讀通過「臺北市輻射污染建築物事件善後處理辦法」，該辦法第三條規定，任一年所受輻射劑量一毫西弗（0.1侖目）以上，未達五毫西弗（0.5侖目）者，主管機關應免費辦理健康檢查，依據健康檢查結果如發現有因輻射導致傷害或病變之虞者，應予長期追蹤。前項健康檢查項目，由主管機關訂之。
- 二、為維護低劑量輻射污染建築物市民健康照護，本府法規會會議通過「臺北市輻射污染建築物事件善後處理辦法」第三條增修訂定「居住本市建築物之民衆，因有關輻射污染而於本市立醫院就診掛號費，由主管機關補助之」草案，提送議會審議中。
- 三、針對低劑量輻射污染建築物民衆，共完成追蹤健檢1,766人。
- 四、每週一至週五早上八點至下午五點、雙週六上午早上八點至十二點於市立仁愛醫院『臺北市輻射屋住戶醫療諮詢服務中心』提供諮詢及轉介服務（電話：2709-3600），對異常個案提供追蹤及醫療諮詢、心理衛生諮詢服務。
- 五、本局結合社區資源並與本市獅子會、臺灣輻射安全促進會及輻射醫療專家等相關人員及單位，共同辦理年終歲末聯歡會，期以輕鬆方式協助民衆對輻射防護之日常生活保健知識及健康促進園遊會(體適能測驗、健康教育宣導、環保宣導等攤位)，並由輻射醫療專家以面對面立即醫療諮詢，藉由陪伴不同年齡層之受檢者，在不同之成長階段（如青春期、適婚期）對輻射效應之隱憂，降低心中不必要之焦慮，並規劃健康愉快之生活品質。
- 六、為加強醫療照護之服務及受檢者照顧，邀請專家、學者編印「輻射暴露的醫療照護手冊」及「臺北市輻射污染建築物民衆健康檢查答客問」，分送各受檢者以嘉惠民衆，以提供醫療多樣化保健資訊。





## 第五篇

### 醫政管理

|                   |    |
|-------------------|----|
| 第一章 醫療行政管理.....   | 61 |
| 第二章 緊急醫療救護服務..... | 63 |
| 第三章 精神衛生管理.....   | 69 |
| 第四章 市立醫院管理.....   | 76 |

## 第五篇 醫政管理

### 第一章 醫療行政管理

#### 一、醫療資源

本市迄民國91年12月底止，共有各類醫院53家（西醫47家，中醫6家），診所2,443家（西醫1,031家，牙醫1,118家，中醫294家），西、牙醫診所數較去年略減，中醫診所數較去年略增。各醫院計有一般病床15,698床(內含急性一般病床13,720床，精神病床1,134床)，慢性病床400床及精神病床444床，特殊病床6,463床，總病床數達22,161床。登錄執業醫師數合計10,285人，其中西醫7,283人，牙醫2,302人，中醫700人。每萬人口醫師數為38.93人，每萬人口急性病床數為51.93床，醫療資源豐沛優於其他縣市。

#### 二、醫政違規案件處理

- (一) 違反醫政相關案件中，以醫療法及醫師法之違規案件為主，本局均積極查核醫療院所是否依規定辦理醫療業務，以提供市民安全有保障之醫療服務。對遭檢舉或本局主動查緝之醫療機構或醫事人員，均依程序蒐集相關實證，必要時先予輔導，如違規情形屬實則依法懲處，以維護合理之醫療秩序。本年度行政處分總件數281件，總裁罰金額9,153,000元。
- (二) 為民衆就醫安全，杜絕誇大不實之醫療廣告，依年度淨化醫療廣告執行計畫，積極清查各報章雜誌之醫療廣告，並加強與有關單位之溝通，以達成淨化醫療廣告共識，本年度共計處分186件，罰鍰金額新台幣7,500,000元，較去年度大幅增加。
- (三) 其他不法醫政案件，違反醫事人員管理相關法規（含醫師法、醫事檢驗師法、物理治療師法、職能治療師法）總計95件，處分金額新台幣787,000元，較前年度大幅增加。

#### 三、密醫查緝

為保障市民就醫安全，對未具合法醫師資格而擅自執行醫療業務者，一經查獲屬實則移請法院偵辦。此外為加強基層稽查人員執行技巧，提昇工作效率，特



研訂「臺北市密醫案件處理原則」，供各級承辦人員作為處理類似案件之作業規範。本年度共計查緝密醫案件68件，移送地檢署偵查12件，91年度計3件被判刑。

#### 四、醫事審議

為加強本市醫療機構之管理，合理分布醫療資源，提高醫療服務品質，保障病患權益，增進國民健康，爰依醫療法第七十四條規定設置臺北市政府衛生局醫事審議委員會，共召開4次會議，討論醫院新、擴建及增設精神科病床案共計6件，審議臺北市職能治療所及物理治療所收費標準5次，使各機構可明確遵循，討論醫德案件1次，行政裁罰標準1次，以確實保障民衆就醫權益。

#### 五、醫療品質提升及醫療爭議調處

- (一) 有關醫療糾紛之處理，本局積極協助病家與醫療院所進行溝通，消弭不必要之誤會，並協調雙方達成共識，以使雙方之傷害減至最低。協調過程中除要求醫事人員能提出詳盡合理之說明與具體的建議，並有賴病家之理性態度與諒解，同時亦商請各大醫學中心或相關醫學會提出專業見解，以供參考。
- (二) 本年度共計受理130件，醫學中心40件、區域醫院50件、地區醫院8件、診所32件；又以外科41件所佔科別比率最高。其中向本局申請調處共計49件，調處成立20件。

#### 六、健康醫院評鑑

健康醫院評鑑為全國首創之評鑑制度，希望透過健康公共政策的引導，強化各醫院對健康促進的重視，從「醫療產業」提昇為「健康產業」。本局自91年1月起，即積極進行相關規劃及籌備工作。評鑑指標內容：分健康減重、運動、飲食新文化及菸害防制等4項。評鑑對象為本市53家醫院。依據醫院屬性區分為醫學中心組、區域醫院組、地區醫院A組及地區醫院B組。並由專家學者及本局科室主管，組成評鑑委員進行評鑑工作。評鑑日期：自91年11月4日至11月22日止，並於91年12月16日舉行「臺北市健康醫院授證典禮」，計有30家醫院獲頒合格獎，4家醫院獲頒特別獎。

## 第二章 緊急醫療救護服務

### 一、實施雙軌制到院前救護

為提高到院前心跳停止病患的存活率，由12家責任醫院（中興、仁愛、和平、陽明、忠孝、萬芳、台大、台北榮總、振興、馬偕、三總、新光）派遣醫護人員及救護車與消防局救護隊同步出勤救護。為爭取救護時效，現場救護原則以責任區內救護車8分鐘能到達區域之緊急傷病患需高級救命術救治者為對象。共完成出勤案件計334件，平均每件案件由通知至到達現場的時間為5分鐘；88年4月至91年12月止，本市共有1,075位到院前心肺停止病患，其中有92人存活出院，出院存活率為8.5%，較過去提高8倍。

### 二、辦理緊急醫療救護線上指導服務

為提供救護技術員於事故現場及送醫途中之緊急醫療救護指導，以更進一步確保到院前救護品質，由受過專業訓練之急診科醫師24小時排班，擔任線上醫療指導員，藉由無線電等通訊設備，適時為救護技術員提供適當的醫療指導。

### 三、中級救護技術員配駐急救責任醫院研習救護技術

與本府消防局共同規劃選派中級救護技術員派駐台大、榮總、新光、北醫、馬偕等醫院研習救護技術，共計訓練160名中級救護技術員。

### 四、建立救護器材交換制度

當消防局救護技術員將傷患送達醫院急診時，不需將傷患身上之救護器材取回，直接向急診部門換取即可，可避免傷患發生二次傷害。交換項目及次數如下：軀幹固定器38次、頭頸部固定器90次、長背板393次、四肢用捲式護木222次。

## 五、建立臺北市急救責任醫院創傷分級制度

- (一)評定本市16家急救責任醫院對創傷病患照護能力之等級，其中臺大、榮總、三總為二級創傷醫院；和平、馬偕、北醫、忠孝為三級創傷醫院；振興、新光、臺安、仁愛、國軍松山、萬芳、中興、宏恩、博仁為一般創傷醫院。
- (二)2月份開始試辦「重大創傷病患分級送醫方案」，使創傷病患能在最適當時間，送至最適當之醫院，以提升緊急醫照護品質；自今(91)年2月至12月，本市共有7,916位創傷病患，其中55%被送往創傷中心接受治療、開刀及住院。

## 六、辦理急救責任醫院督導考核

7至8月進行本市25家急救責任醫院督導考核，由本市醫療網「緊急醫療組」擔任考核委員，並提出具體建議供各院改進之參考。

## 七、辦理大量傷病患救護演習

- (一)6月4日配合本市「萬安二十五號演習」，本局負責醫臨時醫療站之規劃，調派仁愛、三總、國軍松山、臺安、長庚醫院出動醫護人員、救護車，參與臺北航空站、捷運木柵線忠孝復興站事故現場之演練，並由松山區衛生所負責民權國小緊急安置所醫療保健事宜。
- (二)9月27日配合臺北大眾捷運股份有限公司舉辦「毒化物（化學災害）侵襲、局部營運暨公車接駁演習」，本局負責現場醫療救護之規劃，調派和平醫院參與演練。
- (三)10月7日配合本府交通局辦理本市船舶遊河活動救難安全演習，本局負責現場醫療救護之規劃，調派中興、和平醫院出動醫護人員、救護車參與傷患救護演練。
- (四)11月20日假臺北市立仁愛醫院及空軍官兵活動中心舉辦「醫院爆炸事件」緊急災害應變措施演習，演習之重點著重於醫院災難緊急指揮系統之建立及臺北市急救責任醫院院際間緊急救護支援模式之建立；本府各局處、本市各醫療院所及各縣市衛生局暨轄區醫院共計約300人到場指導、觀摩。
- (五)12月27日配合臺北大眾捷運股份有限公司舉辦「東區地下街多重災難模擬演練：毒化物、人員疏散」，本局負責現場醫療救護之規劃，調派仁愛醫院參與傷患救護演練。

## 八、辦理救護人員教育訓練

### (一)辦理「創傷救護系統運作課程」

為使重大創傷病患能在最適當時間送至最適當醫院，以提昇創傷病患照護品質，於1月28日假本府會議室舉辦「創傷救護系統運作課程」，訓練對象為消防局35個分隊救護人員，共計70人參加。

### (二)辦理「醫院院內緊急災害應變研討會」

為提升本市各醫療院所院內災變自救能力，2月19日假中興醫院舉辦「醫院院內緊急災害應變研討會」，參加對象為本市53家醫院緊急醫療部門主管、十二區衛生所及消防局代表等，邀請國內災難醫學專家石富元醫師就國內現況、指揮體系、應變措施等方面，發表「醫療院所緊急應變計畫的建構原則」的精闢演講，另外有鑑於去年納莉風災中，部份醫院因淹水及斷電、斷水、斷訊，致房舍嚴重受損、病人安全飽受威脅，特邀請國軍松山醫院、國泰醫院內湖分院、康寧醫院提出該院當時急難狀況應變處理、病患撤離的經驗分享。

### (三)辦理「民防醫護大隊九十一年度第一期常年訓練」

5月2日假本府二樓大禮堂舉辦，課程內容包括：(1)臺北市緊急災害應變作業(2)恐怖攻擊行動醫療院所應有的認識(3)醫療院所緊急災難應變及改進之道；訓練對象為本市各公、私立醫療院所民防編組人員350人。

### (四)辦理「急診創傷訓練課程」

為瞭解本市創傷病患人數和嚴重度，並預測其趨勢，以作為訂定各種創傷照護品質的指標，6月28日假臺北市立仁愛醫院辦理「創傷登錄訓練課程」，訓練對象為本市25家急救責任醫院急診科主任、護理長及相關業務人員，共計63人參訓。

### (五)辦理「初級救護技術員複訓」

8月29、30日假臺北市立和平醫院辦理2梯次「初級救護技術員訓練」，由本局薦送至加拿大參加「緊急醫療救護訓練教官」訓練課程之7名醫護人員、消防局救護技術員擔任講師及助教；訓練對象為本市設置救護車機構隨車人員，共計130人參加。



**(六)辦理「業餘無線電操作講習訓練」**

為使本市急救責任醫院能熟悉業餘無線電操作方式，9月12日辦理「業餘無線電操作講習訓練」，訓練對象為本市急救責任醫院負責無線電管理相關人員，共計46人參加。

**(七)辦理「初級救護技術員訓練」**

9月10日至19日假三軍總醫院辦理「初級救護技術員訓練」；訓練對象為本市設置救護車機構隨車人員，共計67人參加。

**(八)辦理「提升緊急醫療救護品質研討會」**

10月25日假新光醫院舉辦「提升緊急醫療救護品質研討會」，針對當前提升緊急醫療救護品質之重要議題，邀請相關領域學者專家演講及問題研討，參加對象為各縣、市衛生醫療單位緊急醫療相關人員，共計150人。

**(九)辦理臺北市地區災難醫療救護隊教育訓練課程**

本局與臺北榮民總醫院共同辦理「臺北市地區災難醫療救護隊第三（10月17日、18日）、四期（11月7日、8日）教育訓練課程」，訓練對象為本市急救責任醫院災難醫療救護隊編組人員，每期訓練35人。

**(十)辦理「第一反應員訓練課程」**

為建立有效的緊急醫療救護體系，11月14日、15日假新光醫院舉辦「第一反應員（First Responder）培訓課程」，共計有本府警察局交通大隊交通警察、臺北市大型遊憩地區、賣場、百貨公司等公共安全人員55人參加。

**九、旱災限水期間之緊急應變措施**

(一) 5月2日接獲本市即將採取限水措施後，5月3日即刻召集本市19家用水量較大之區域級醫院相關主管及自來水事業處代表，召開「臺北市各醫院節水措施及嚴重缺水時之因應對策會議」，會中針對各醫院的相關節水措施做經驗之交換，並重申各醫療院所應即刻研商限水因應對策。

(二)提供十大節水應變招式供醫療院所參考，並請各醫療院所提報及彙整該院之儲水容量、每日用水量、儲水可供應時數、停水所遇之困難、節水措施及需自來水處協助支援供水之噸數等相關資料，期能掌握本市各醫療院所之供水狀況。

(三)函請衛生所加強查核該轄區內診所之供(儲)水情形，如有影響病患醫療照護情形，即時通報本局。

(四)建立各醫療院所與自來水事業處通訊聯絡管道，並請自來水事業處優先供應停水區域之醫療院所緊急需求，並請自來水事業處優先供應停水區域之醫療院所緊急需求。

(五)發佈新聞稿，期透過傳播媒體力量呼籲各醫療院所加強落實因應旱災之相關應變措施，並喚起民衆對此議題之認知及重視。

(六)為確保實施分區輪流停水期間之飲用水安全及避免負壓所可能造成之水源污染情形，責請本市53家醫院配合辦理院內儲水設備及飲水機之維護及檢測工作，並於停水期間至復水初期，確實關閉總表前開關，以確保飲用水安全。

(七)每日調查隔日及當日停水區域之醫療院所供(儲)水及院內病患照顧情形，並將需要支援用水之醫院資料送請自來水事業處優先供水。

(八)自5月13日至7月2日，共計協助19家醫療院所供水5,970噸，停水期間雖造成病患不便，惟未影響病患醫療照護之安全，亦無衍生醫療問題。

**十、建置緊急救護業餘無線電通訊系統**

7月22日完成本局暨急救責任醫院建置業餘無線電系統（固定台25台及車裝台64台），以備公共通訊系統癱瘓時做為與衛生署及區內急救責任醫院之緊急通訊管道、緊急救護資源調度使用之需。

**十一、救護車管理**

本市共有救護車180輛，其人員配置及裝備，皆通過本局檢查合格。本局除每年1次之定期檢查外，另責成衛生所每年2次不定期稽查。



## 十二、支援機關團體活動緊急醫療救護

為支援本市機關團體辦理各項活動之救護工作，以保障市民生命安全，共計支援346件，調派醫護人員計566人，救護車輛297輛，計服務傷患1,807人。

## 十三、家庭暴力及性侵害醫療保護作業

- (一)責成本市28家責任醫院辦理家庭暴力及性侵害醫療保護作業，24小時提供驗傷採證服務，並提供隱密處所驗傷採證，共計受理家庭暴力案件3,327件、性侵害案件305件。
- (二)7至8月辦理醫院業務督導考核，各院均能依規定配合辦理家庭暴力及性侵害醫療保護作業。
- (三)辦理專業人員教育訓練：5月2日上午假市立仁愛醫院大禮堂舉辦家庭暴力暨性侵害防治業務工作人員訓練課程，參加對象為本市各責任醫院婦產科、急診科、外科醫師及護理、社工人員，共計120人參加。

## 十四、身心障礙鑑定服務

為維護身心障礙者之合法權益及生活，保障其公平參與社會生活之機會，依法辦理身心障礙者鑑定，設籍本市市民欲辦理鑑定者，先至戶籍所轄區公所申請，經審查符合者，區公所發給身心障礙鑑定表持往合約醫院辦理鑑定，本年度計鑑定27,618人次。

## 第三章 精神衛生管理

### 一、精神醫療與復健機構管理

加強掌握與管理本市精神醫療設施及人力資料之正確性，辦理精神(科)醫療院所訪查，並將資料建檔管理，定期更新資料，調查結果如下：

- (一)精神(科)醫院28家、精神科診所5家。
- (二)精神科急性床位數1,142床、慢性床位數444床，共計1,586床；日間住院床位數1,195床。
- (三)精神復健機構23家，其中包括社區復健中心5家，可收治362人；康復之家18家，可收治374人。
- (四)精神科醫師數242人，其中150人具有精神科專科醫師資格。
- (五)精神科護理人員620人、心理師65人、社工員53人、職能治療師72人。

表5-3-1：91年度臺北市各行政區精神醫療與復健機構開辦業務統計表

| 行政區別 | 開辦項目 |      |      |      |      |      |      |      |      | 精神病床數 |       |     | 日間病床  |
|------|------|------|------|------|------|------|------|------|------|-------|-------|-----|-------|
|      | 門診   | 全日住院 | 日間住院 | 強制住院 | 居家治療 | 急診服務 | 藥癮治療 | 復健中心 | 康復之家 | 小計    | 急性    | 慢性  |       |
| 總計   | 33   | 15   | 20   | 12   | 10   | 13   | 24   | 5    | 19   | 1,586 | 1,142 | 444 | 1,195 |
| 松山區  | 6    | 4    | 2    | 1    | 0    | 2    | 5    | 1    | 1    | 165   | 64    | 101 | 50    |
| 信義區  | 2    | 1    | 2    | 1    | 2    | 1    | 2    | 0    | 0    | 475   | 419   | 56  | 250   |
| 大安區  | 7    | 0    | 1    | 0    | 1    | 0    | 3    | 0    | 0    | 0     | 0     | 0   | 30    |
| 中山區  | 1    | 1    | 1    | 1    | 1    | 1    | 1    | 0    | 1    | 15    | 15    | 0   | 35    |
| 中正區  | 3    | 1    | 3    | 1    | 1    | 1    | 2    | 0    | 0    | 68    | 68    | 0   | 230   |
| 大同區  | 1    | 0    | 1    | 0    | 1    | 0    | 1    | 0    | 1    | 3     | 3     | 0   | 50    |
| 萬華區  | 2    | 1    | 0    | 1    | 0    | 1    | 1    | 0    | 1    | 120   | 20    | 100 | 0     |
| 文山區  | 1    | 0    | 1    | 0    | 0    | 0    | 1    | 1    | 3    | 0     | 0     | 0   | 50    |
| 南港區  | 1    | 1    | 1    | 1    | 0    | 1    | 1    | 0    | 1    | 49    | 49    | 0   | 10    |
| 內湖區  | 2    | 2    | 2    | 2    | 1    | 2    | 2    | 1    | 3    | 143   | 143   | 0   | 130   |
| 士林區  | 2    | 1    | 1    | 1    | 1    | 1    | 2    | 0    | 4    | 25    | 25    | 0   | 60    |
| 北投區  | 5    | 3    | 4    | 3    | 2    | 3    | 3    | 2    | 4    | 523   | 336   | 187 | 300   |

## 二、加強精神病患急性醫療服務

強化「臺北地區精神病患緊急就醫聯絡中心」緊急就醫聯絡業務的運作功能，由市立療養院急診室負責本市精神科床位之調度與管理，避免病患因無住院床位而來回奔波於各醫院間。

本年度急診人數共3、645人次，個案來源中本市病患2,064人次(占56.6%)、台北縣為1,389人次(占38.1%)、其他縣市為192人次(占5.3%)；急診後轉門診治療為1,532人次(占42%)、安排急性住院治療為1,539人次(占42.2%)、安排加護病房住院為126人次(占3.5%)、因內外科問題轉綜合醫院為62人次(占1.7%)、其他原因386人次(占10.6%)。

## 三、精神病患強制住院(鑑定)及協助就醫

### (一)強制住院

依據精神衛生法第21條、23條規定，為保護嚴重病患免於自傷或傷害他人，並能協助其獲得及時且適當醫療，經由2位以上精神專科醫師鑑定為嚴重精神病患，若需全日住院而其不接受者，應強制其住院，目前本市經行政院衛生署指定強制住院(鑑定)之醫療院計有12家，由本局依法管理，以保障病患權益。

### (二)指定保護人

為保障精神病患權益，由衛生所社服員擔任無家屬嚴重精神病患之指定保護人；並依法監督強制(鑑定)住院通報業務及(鑑定)住院時間，經強制(鑑定)住院通報之出院病患優先予以社區訪視協助，避免疾病復發。

## 四、社區精神病患追蹤照護服務

為降低社區中精神病患之疾病復發，並協助其獲得適切之醫療與社會資源服務，由本市十二區衛生所心理衛生人員主動對出院或居住於社區中的病患提供追蹤、輔導服務，積極掌握病患在社區中的動態與需求，並協助提昇病患在社區中的適應能力，且於需要時提供相關醫療資源及社會福利的協助。本年度社區追蹤訪視個案計10,325人，訪視人次計22,067人次。

## 五、成立「社區緊急個案醫療小組」

為強化社區精神病患送醫功能，自民國88年10月成立「社區緊急個案醫療小組」，於必要時派遣精神醫療專業人員直接的、主動的到社區，提供精神醫療專業評估、診斷及做必要的處置，以強化現行社區精神病患送醫作業，並達到下列功效：

- (一)病患危機得以迅速處理，減少意外之發生，以降低社會成本。
- (二)主動迅速處理緊急與應送醫治療之精神病患，減輕病患家屬及警政人員之負擔。
- (三)避免精神病患被標記為「暴力族群效應」，而影響精神衛生法之落實。
- (四)改善被動式急診醫療，並發揮社區化緊急醫療服務。

本年度共計處理254案；求助者中家屬86人(占33.8%)、衛生人員66人(占26%)、警消65人(占25.6%)、社區鄰里長7人(占2.8%)、其他含社區民衆、社政人員30人(占11.8%)；處理結果：急診後轉門診治療49人(占19.3%)、收住院治療者144人(占56.7%)、急診觀察17人(占6.7%)、轉其他醫院住院19人(占7.5%)、轉其他單位(包括社政或衛生所追蹤照護等)後續處理25人(占9.8%)。

## 六、辦理成癮藥物防治

為貫徹反毒政策，加強成癮藥物防治工作及專業人員在職訓練，本年度執行成果如下：

- (一)市立療養院成癮藥物諮詢及防治門診共服務8,316人次。
- (二)市立療養院成癮藥物戒治住院及象山學園業務共服務1,107人次。
- (三)辦理市立療養院成癮藥物防治業務參觀活動，共13梯次，335人參加。
- (四)辦理成癮藥物衛教宣導講座91場，共計37,049人參加。

## 七、辦理家庭暴力暨性侵害防治業務

- (一)為協助遭受家庭暴力及性侵害之受害人能早日走出創傷陰影，本局協調各公、私立精神醫療機構及民間專業輔導機構，提供受害人身心照護醫療與心理輔導服務，目前本市提供受害人身心照護服務之機構共有16家。
- (二)依法協調符合行政院衛生署訂定「家庭暴力加害人處遇計畫規範」規定之精神醫療機構執行加害人處遇計畫，建立執行加害人處遇計畫執行機構資源，指定市立療

養院、北投國軍醫院、臺北榮總、三軍總醫院、市立仁愛醫院、市立陽明醫院、新光醫院等8家精神(科)醫療院所，擔任本市執行加害人處遇計畫之執行機構。

## 八、相關心理衛生服務與訓練活動：

### (一)推動憂鬱症防治相關業務

- 1、將憂鬱症列入本局八大疾病醫療品質組之一，訂定憂鬱症服務臨床治療準則、評估與治療流程，並自91年4月起於各市立醫院開辦憂鬱症特別門診，增加服務資源，共開辦18個特別門診。
- 2、訂定「社區獨居老人憂鬱症與自殺防治方案」，針對北市獨居老人，進行身心量表（包括：憂鬱症、自殺量表）初步訪談與評估，為落實計畫方案於91年6月21日、6月25日分別辦理第一、二梯次訪員職前訓練。自8月份起進行社區獨居老人憂鬱症與自殺防治方案，由十二區衛生所人員針對全市獨居老人進行訪視憂鬱症篩檢訪視，並針對於篩檢出來之高危險個案，轉介市療做後續處理。
- 3、設計校園憂鬱症篩檢量表，舉辦校園憂鬱症防治巡迴演講，並進而建立校園精神醫療與心理衛生轉介網絡；5月份至11所學校辦理校園巡迴演講，參與學生計1,720人。
- 4、為增進青少年對憂鬱症認識，能早期發現早期治療，10月12日假華納威秀辦理「跨越憂鬱go go go」憂鬱症篩檢日活動，參與人數計1,300人。
- 5、憂鬱症防治網頁已於91年12月12日正式上線，網址為<http://mental.tpcp.gov.tw/depression/>，民眾可從網站上了解憂鬱症的認識、患者及親友的適應、醫療資源、活動等訊息。
- 6、擬訂憂鬱症共同照護指引、核心訓練課程、認證標準內容等，後續將進一步合作規劃辦理教育訓練課程，預計92年7月開始辦理臺北市憂鬱症共同照護網，提供優質醫療服務及方便性就醫管道。

### (二)社區心理衛生預防活動

- 1、推動校園學生心理衛生宣導工作，辦理校園「心理衛生保健列車」巡迴演講活動，主題包括：壓力調適、憂鬱症及自殺防治...，參加人數共計4,700人。
- 2、為推動校園心理衛生保健工作，規劃辦理4場以國小五、六年級及國中家長及老師為對象之「親師對話」對談講座活動；談青少年次文化與生活適應，參加人數共計1,189人。

- 3、配合暑假時期辦理「青少年」的憂鬱症防治系列演講活動，參與人數共計295人；辦理6梯次的青少年成長團體，運用團體的方式協助面臨情緒、人際及行為困擾的孩子，學習新的方法來處理情緒，參與人數共計96人。
- 4、辦理社區心理衛生保健宣導活動，主題包括「憂鬱症防治」、「災難心理衛生」及「瞭解生命到自殺防治」、「失眠」及「青少年心理衛生」等系列講座活動，參與人數共計2,000人。
- 5、為鼓勵婦女瞭解自我身心狀況，找出最適合個人的方式降低憂鬱因子，讓婦女擁有更優良的生活品質，於6月辦理「危機與成長-婦女憂鬱症防治篇」活動，活動方式包括：專題講座、電影賞析等，共計240人參加。
- 6、因應華航五二五空難事件，為協助罹難者家屬創傷情緒及預防身心疾病發生，本局於5月26日起加強安心網站資訊服務，自5月27日起開放安心專線服務、於第二殯儀館設立安心服務站，自5月28日起於第二殯儀館設立緊急救護服務等協助工作。

### (三)社區精神病患里鄰關懷活動：

- 1、為增進民眾對精神病友有正面認識，肯定其才華，進而接納回歸社會，同時倡導病友正當休閒娛樂，培養社交技巧及團隊合作精神，以過正常生活。與康復之友協會假國父紀念館辦理「康復之友心靈重建演唱會」，活動當日有相關民意代表、本府長官蒞臨指導，以及病友與家屬約1,300人參加。
- 2、加強精神復健機構與社區里民正向互動及展現病友正向才能，辦理「藝術巧拼妝草山」活動，結合藝術學院學生共同拼飾草山工作坊外牆，並邀請社區相關人士及學校共同參與揭幕儀式，參加人數共300人；辦理「以棋會友」活動，邀請轄區相關人員與病友比賽棋藝技能，參與人數共計350人。
- 3、為引發社會大眾對精神健康之關懷，培訓精神健康關懷志工，階段性達到精神病患去烙印目標，與財團法人精神健康基金會共同辦理6梯次「社區精神健康志工培訓工作坊」，共計650人次參加。
- 4、結合宇宙光全人關懷機構辦理關懷精神病友家屬「慕溪成長團體」第二梯次活動，以推動精神病患家屬關懷關懷及支持工作，參加團體人數計38人，參與人次共計251人次。
- 5、辦理「九十一年度精神康復病友歌唱才藝比賽」，充分表現病友之正向才藝，參與之比賽病友及啦啦隊共計900人。
- 6、結合個行政區公所及衛生所資源，分區辦理『十二行政區精神衛生宣導會』活動，針對社區里鄰長及里幹事及家屬宣導目前本市精神衛生服務措施及社區精



神病患暴力處置問題，參加人員主要為社區里鄰長、里幹事、志工及家屬等共計1,800人。

#### (四)工作人員在職訓練

- 1、辦理「社區精神病患服務」外聘訪員職前教育訓練活動，增加社區精神病患照護服務之人力資源。
- 2、為強化十二區衛生所工作人員專業知能，辦理十二區衛生所團隊學習課程--現代化精神醫療與社區照護模式，提供學員對精神醫療發展歷程、目前社區精神醫療照護方式、憂鬱症與自殺防治等知能之認識與學習，參加人數分別為69人、62人、46人。
- 3、為培養本市精神醫療相關人員之團體輔、諮商、治療之專業知能，可參與自殺防治、家庭暴力及災難心理衛生工作，辦理「團體動力工作坊」活動，參加人數計343人次。
- 4、為加強辦理社區特殊個案處理能力，辦理3梯次十二區衛生所「社區精神病患知能照護研習活動」，共計133位社區心理衛生人員參加。
- 5、為因應自殺人數攀升，及本市自殺防治網絡的建立，辦理「自殺個案工作研討會」，邀請處理自殺個案有豐富經驗的學者專家，針對社區及醫療機構人員辦理專業訓練，以提昇專業人員處理自殺個案的能力，並強化臺北市自殺防治網絡，參與人數共計75人。

### 九、發展遲緩兒童評估鑑定與療育業務

#### (一)辦理發展遲緩兒童評估鑑定與療育醫療補助

本年發展遲緩兒童評估鑑定共有1,204人，核付醫療補助計4,470,070元；療育人次共有98,114人次，核付醫療補助計19,795,250元；聯合門診補助計195,000元，療育會議補助計234,000元，行政補助費計282,440元，總計本年度補助24,994,190元。

#### (二)擴增發展遲緩兒童早期療育服務機構

至本年度辦理發展遲緩兒童評估鑑定與療育之機構共15家，辦理發展遲緩兒童療育之機構共有5家。

(三)製作服務資源表、VCD等宣導品，加強家長、相關工作人員

(含醫療、保健、社政、教育等)發展遲緩及早期療育的認知；以及提供醫療評估與療育資源介紹。

(四)為強化發展遲緩兒童早期療育醫療服務品質，分別辦理專業人員在職教育

「九十一年度自閉症國際研討會」，參加專業人員有300人；「九十一年度臺北市早期療育相關專業人員培訓課程-自閉症個案研討會」，參加人員計有53人；「九十一年度臺北市職能治療師及相關專業人員在職教育計畫-臺北市早產兒早期療育實務研討會」，3場次參加人員計270人。



## 第四章 市立醫院管理

### 一、積極推動市立醫院組織與功能再造，朝永續經營方向發展

面對快速變遷的醫療環境及競爭壓力，為加速市立醫院因應未來醫療環境改變，民國88年8月成立「研究發展中心」，並陸續強化「研究發展中心」之組織架構，成立「專案執行團隊」、「行政執行團隊」、「業務聯誼會」，以「市醫團隊」分工合作的模式，協助市立醫院各項專案規劃，整合市醫資源與經營活動，以加速改善市立醫院經營績效，提昇醫療服務品質，經過3年的努力，已形成共識並具初步成效。同時為廣納各界及專家學者意見，成立「臺北市醫療院所營運諮詢委員會」，定期提供市醫團隊有關經營管理意見，促使市立醫療院所經營管理效能提昇並加速市立醫院轉型。

### 二、加強並擴大市立醫院所扮演健康照護之角色

#### (一) 減低民衆就醫之經濟負擔

面對大環境景氣蕭條及政府政策改變，市立醫院賡續以低於一般財團法人及私人機構的收費標準來照顧市民；另對於身心障礙者、低收入戶及本市65歲以上獨居老人則免收掛號費，以保障其就醫費用之能力。

#### (二) 照顧弱勢團體

- 1.市立醫院負擔遊民、傳染病患者、路倒、無家屬及原住民等弱勢族群健康照護之社會責任；對於民營醫院認為健保支付不符成本效益而轉送市立醫院病患，一律給予收治；且對於老人、原住民健檢活動及發展遲緩兒童評估鑑定與療育服務更是重視。
- 2.市立醫院對於特殊機構之弱勢團體照顧不遺餘力，除提供定期定點醫療服務及諮詢，對於一般民衆及其家屬亦辦理系列活動，如中興醫院為精神障礙者推展社區就業計畫；仁愛醫院及慢性病防治院設置「植物人病房」提供植物人病患之照護，本年度總計服務6,547人日；此外，陽明醫院為照顧獨居老人，於今(91)年辦理送餐服務，共計送出3,509餐；而忠孝醫院亦認養12家身心障礙福利機構，提供定期門診或各醫療科訪視、諮詢、居家治療、復健治療等服務，平均每月至精神機構服務105-110人次，每月至廣慈博愛醫院服務754-898人次；市立療養院為協助

社區精神病患就醫，成立「居家治療小組」，今年度提供居家治療服務1,390人次。

- 3.市立慢性病防治院研擬「針對肺結核加強高危險族群胸部X光篩檢方法」，將遊民、安養照護機構、精神療養機構、原住民、愛滋病感染者及肺結核接觸者等較易感染結核病之對象列為高危險族群加強篩檢，本年度高危險群共辦理126場，篩檢10,982人次，發現疑似個案42人，初發現率為0.27%。

#### (三) 推動公共衛生業務與社區化服務

市立醫院經常深入社區訪查、調查及診斷，提供符合社區需求之活動。本年度辦理社區義診活動計1,544場次及服務320,131人次、社區衛教宣導活動計2,860場次及服務431,572人次、社區教育講座計2,698場次及服務408,452人次、其他社區活動計1,297場次及服務221,329人次，提供完善的整合性服務。

- 1.市立療養院提供社區定點醫療服務，每週定期調派醫師、護理、藥師等相關專業人員，至本院文山及草山職能工作坊、社會局遊民收容所、廣慈博愛院、安康社區...等22個社區身心障礙福利及安養機構，提供醫療復健服務。今年度共計服務8,699人次。
- 2.慢性病防治院主要肩負本市市民結核病防治之重責大任，並進行各項中老年疾病之預防保健、疾病篩檢、治療及追蹤管理等工作，除主動至社區、學校及長期照護單位機構進行X光巡迴篩檢及後續之治療與追蹤管理，並提供居家護理、日間照護、喘息服務及植物人收容照護等服務。
- 3.中醫醫院衛教活動多元化活潑化，配合節氣，不定期舉辦各項健康講座及記者會、增設衛教婦幼網頁，豐富衛教內容，不定期舉辦衛教研習班增加衛民服務、主動深入社區義診，早期發現疾病並宣導保健知識、住院病人增設衛教手冊，增進對疾病之瞭解。
- 4.關渡醫院為公辦民營，整合急、慢性醫療照護體系及區域內醫療資源，建構以長期照護為核心的優質醫療保健服務，善盡醫學中心之社會責任。

#### (四) 配合重大醫療衛生政策

鑑於對市民健康最具威脅、影響層面最廣、最普遍之八種疾病－心血管疾病、糖尿病、氣喘、乳癌、憂鬱症、子宮頸、周產期照護及肺結核等，推動八大疾病品質保證計畫，採用最新治療只標做為醫師照護病患之標準，讓病患獲得最佳治療效果及良好的健康維護。

### （五）支援醫療資源缺乏之離島醫院及鄰國

1. 市立醫院前往馬祖離島醫療支援，包括小兒科、家醫科、婦產科、皮膚科、耳鼻喉科、心臟內科、神經外科、泌尿科及復健科等服務。
2. 11月17日市醫眼科醫療團隊前往斯里蘭卡醫療支援，完成190例白內障義診，期藉此與國際社會之醫療衛生交流，展現我國貢獻國際衛生、醫療往來合作之意願與能力。

### 三、降低醫療成本、提升營運效益

- （一）建立院際聯盟審議機制，優先推動放射線診斷科、解剖病理科、麻醉科及急診醫學科之院際聯盟。
- （二）推動市立醫院社區服務、建構社區服務督考制度，將各院對社區服務就內容周詳性、社區服務（醫療與公共衛生）、活動型式多元化及成果、善用社會資源之靈活度及服務理念組織文化之建立等，納入政府補助款考評指標。
- （三）實施市醫經營績效考評，研修「政府補助款提撥考評分配原則」，每年定期書面與實地考評，促使市立醫院積極改善營運狀況、配合公共衛生政策推動預防保健服務，並依各醫院對於市醫團隊貢獻度作為政府補助款分配依據，建立市醫團隊績效管理模式。
- （四）廣續推動「不同工不同酬」獎勵金制度，充分反映醫師對醫院經營管理之績效貢獻程度。
- （五）成立「市醫聯合採購推動小組」，針對藥品、物品、工務材料、期刊、圖書、維護項目、衛材、護理器械、資訊設備、中藥等項目進行聯合採購，以簡化市醫採購作業程序及降低市醫採購成本。
- （六）推動院際資訊系統整合，建立院際間傳輸系統，成立「市醫資訊整合推動小組」，進行整體醫療資訊系統共同開發之策略聯盟，加速推動市醫資訊推動。

### 四、提昇醫療與服務品質

- （一）推動市立醫院八大疾病醫療品質保證計劃，開發市醫版八種疾病治療指引，並訂定品質指標，進行品質監控。市立醫院針對八大疾病（糖尿病、心血管疾病、子宮頸癌、週產期照護、乳癌、氣喘、肺結核及憂鬱症）訂有每一疾病之醫療品質保證計劃，當中皆明訂治療指引及監測指標，以達成品質管理之

目標。每位門診經理會根據治療指引及指標檢視醫師治療的過程，並將個案問題轉知醫師、共同討論，為病患提供量身訂做的個別化服務。（首創）

- （二）首創「門診經理」制度，做為臨床醫療團隊與品質管理團隊之綜理窗口。依專業能力遴派資深護理人員擔任門診經理，協助醫師進行病例建檔、資料分析、特殊病例衛教與追蹤等個案管理、及服務流程與品質管理工作，也就是做為病患、臨床醫療團隊與品質管理團隊之間的橋樑。透過專業、專職之門診經理負責溝通與協調，將醫師、營養師、藥師、社工師、志工等人員結合成一高品質醫療團隊，提供以病人為中心的整合式照護，以「聰明管理」加速「優質醫療」之實現，今年度共計服務124,432人次。（首創）
- （三）行市立醫院「存好心、說好話、做好事」三好運動，經由教育訓練、培養種子人員、海報與標誌張貼、徽章配戴、三好楷模選拔、經驗分享、各科室標準禮貌用語訂定等多元化方案，實踐「存好心、說好話、做好事」之精神，提供市民專業的照護及真誠的關懷，以創造優質服務文化。（首創）
- （四）將醫療品質表現正式列入市立醫院補助款考評，91年市立醫院補助款考評正式將各醫院執行「八大疾病品質保證計劃」之總體成效列入考核項目，是國內首度正式進行醫院醫療品質考核。（首創）
- （五）推行全面品質管理（Total Quality Management, TQM），進行於工作內容與流程改善的品管圈（Quality Control Circle, QCC）活動，亦由各院所品管圈的發表，互相觀摩學習、追求卓越，藉以簡化作業流程，提高行政效率。





表格5-4-1：91年度臺北市立醫院醫療管理指標比較表

資料時間:91.01.01-91.12.31

| 市立醫院           | 年度     | 平均住院日  | 總佔床率(%) | 院內感染率(%) | 剖婦產率(%) | 住院死亡率(%) |
|----------------|--------|--------|---------|----------|---------|----------|
| 中興醫院           | 九十一年度  | 8.30   | 82.71   | 2.46     | 34.10   | 2.05     |
|                | 九十年度   | 7.50   | 66.63   | 2.36     | 34.40   | 2.28     |
|                | 增減率(%) | 10.67  | 16.08   | 0.10     | -0.30   | -0.23    |
| 仁愛醫院           | 九十一年度  | 11.28  | 71.36   | 2.50     | 39.37   | 3.06     |
|                | 九十年度   | 11.02  | 68.32   | 2.60     | 36.08   | 3.68     |
|                | 增減率(%) | 2.36   | 3.04    | -0.10    | 3.29    | -0.62    |
| 和平醫院           | 九十一年度  | 6.95   | 70.35   | 2.50     | 22.14   | 2.29     |
|                | 九十年度   | 6.86   | 64.43   | 2.24     | 29.80   | 2.62     |
|                | 增減率(%) | 1.31   | 5.92    | 0.26     | -7.66   | -0.33    |
| 婦幼綜合醫院         | 九十一年度  | 4.64   | 65.91   | 0.57     | 32.42   | 0.01     |
|                | 九十年度   | 4.69   | 59.95   | 0.39     | 32.46   | 0.07     |
|                | 增減率(%) | -1.07  | 5.96    | 0.18     | -0.04   | -0.06    |
| 陽明醫院           | 九十一年度  | 9.83   | 76.81   | 1.98     | 19.71   | 2.34     |
|                | 九十年度   | 9.19   | 71.34   | 1.95     | 29.29   | 2.09     |
|                | 增減率(%) | 6.96   | 5.47    | 0.03     | -9.58   | 0.25     |
| 忠孝醫院           | 九十一年度  | 8.95   | 74.31   | 2.12     | 32.31   | 2.43     |
|                | 九十年度   | 9.12   | 78.05   | 2.28     | 33.44   | 2.60     |
|                | 增減率(%) | -1.86  | -3.74   | -7.02    | -3.38   | -0.17    |
| 中醫醫院           | 九十一年度  | 12.35  | 11.25   | 0.00     | -       | -        |
|                | 九十年度   | 14.53  | 22.70   | 0.00     | -       | -        |
|                | 增減率(%) | -15.00 | -50.44  | 0.00     | -       | -        |
| 市立療養院          | 九十一年度  | 46.13  | 92.61   | 0.25     | -       | 0.06     |
|                | 九十年度   | 50.44  | 93.97   | 0.48     | -       | 0.03     |
|                | 增減率(%) | -8.54  | -1.36   | -0.23    | -       | 0.03     |
| 慢性病防治院         | 九十一年度  | 84.57  | 45.95   | 0.00     | -       | 6.72     |
|                | 九十年度   | 99.40  | 60.34   | 0.00     | -       | 7.07     |
|                | 增減率(%) | -14.92 | -14.39  | 0.00     | -       | -0.35    |
| 性病防治所          | 九十一年度  | -      | -       | 0.00     | -       | -        |
|                | 九十年度   | -      | -       | 0.00     | -       | -        |
|                | 增減率(%) | -      | -       | 0.00     | -       | -        |
| 萬芳醫院<br>(委託經營) | 九十一年度  | 7.93   | 81.39   | 2.63     | 25.67   | 2.35     |
|                | 九十年度   | 8.02   | 82.16   | 2.39     | 25.74   | 2.42     |
|                | 增減率(%) | -1.12  | -0.71   | 0.24     | -0.07   | -0.07    |
| 關渡醫院<br>(委託經營) | 九十一年度  | 25.03  | 85.22   | 0.38     | -       | 7.49     |
|                | 九十年度   | 21.43  | 74.00   | 0.32     | -       | 7.53     |
|                | 增減率(%) | 16.80  | 15.16   | 0.06     | -       | -0.53    |

資料來源:各市立醫療院所提供

表5-4-2：91年度臺北市立醫療院所開放各類病床一覽表

資料時間:91.01.01-91.12.31

| 病床別            | 醫院別   | 合計    | 中興  | 仁愛  | 和平  | 婦幼綜 | 陽明  | 忠孝  | 中醫 | 市立  | 慢性病防 | 性病  | 萬芳醫院 | 關渡醫院 |
|----------------|-------|-------|-----|-----|-----|-----|-----|-----|----|-----|------|-----|------|------|
|                |       |       | 醫院  | 醫院  | 醫院  | 合醫院 | 醫院  | 醫院  | 醫院 | 療養院 | 治院   | 防治所 | 委託經營 | 委託經營 |
| 總病床數           |       | 4,827 | 560 | 855 | 479 | 385 | 505 | 547 | 13 | 509 | 60   | -   | 674  | 240  |
| 急性<br>特殊<br>病床 | 一般病床  | 2,887 | 414 | 651 | 316 | 172 | 363 | 379 | 13 | 18  | 20   | -   | 496  | 45   |
|                | 小計    | 1,180 | 143 | 131 | 163 | 213 | 142 | 115 | -  | 16  | 9    | -   | 178  | 70   |
|                | 加護病床  | 227   | 28  | 40  | 41  | 8   | 26  | 26  | -  | -   | -    | -   | 50   | 8    |
|                | 燒傷病床  | 27    | 0   | 5   | 7   | 0   | 8   | 3   | -  | -   | -    | -   | 4    | 0    |
|                | 嬰兒床   | 258   | 12  | 20  | 20  | 122 | 30  | 24  | -  | -   | -    | -   | 30   | 0    |
|                | 嬰兒病床  | 137   | 35  | 5   | 5   | 56  | 8   | 8   | -  | -   | -    | -   | 20   | 0    |
|                | 急診觀察床 | 173   | 28  | 15  | 30  | 10  | 24  | 24  | -  | 16  | -    | -   | 23   | 3    |
|                | 洗腎治療床 | 182   | 15  | 30  | 36  | 0   | 30  | 16  | -  | -   | -    | -   | 36   | 19   |
|                | 手術恢復床 | 62    | 15  | 10  | 9   | 7   | 6   | 8   | -  | -   | -    | -   | 7    | 0    |
|                | 其他    | 114   | 10  | 6   | 15  | 10  | 10  | 6   | -  | -   | 9    | -   | 8    | 40   |
| 精神<br>病床       | 小計    | 527   | 3   | 0   | 0   | 0   | 0   | 49  | -  | 475 | -    | -   | -    | 0    |
|                | 急性病床  | 471   | 3   | 0   | 0   | 0   | 0   | 49  | -  | 419 | -    | -   | -    | 0    |
|                | 慢性病床  | 56    | 0   | 0   | 0   | 0   | 0   | 0   | -  | 56  | -    | -   | -    | 0    |
| 慢性一般病床         |       | 233   | 0   | 73  | 0   | 0   | 0   | 4   | -  | -   | 31   | -   | -    | 125  |
| 結核病床           |       | 0     | 0   | 0   | 0   | 0   | 0   | 0   | -  | -   | -    | -   | -    | 0    |
| 癩病病床           |       | 0     | 0   | 0   | 0   | 0   | 0   | 0   | -  | -   | -    | -   | -    | 0    |
| 精神科日間留院        |       | 520   | 50  | 30  | 50  | 20  | 60  | 10  | -  | 200 | -    | -   | 50   | 50   |

註：總病床數不含精神科日間留院病床

資料來源:各市立醫療院所提供

表5-4-3：91年度臺北市立醫院編制員額對照表

| 資料時間:91年底        |       |      |      |      |        |         |         |         |         |      |         |
|------------------|-------|------|------|------|--------|---------|---------|---------|---------|------|---------|
| 類別               | 職稱    | 中興醫院 |      | 仁愛醫院 |        | 和平醫院    |         | 陽明醫院    |         | 忠孝醫院 |         |
|                  |       | 編制數  | 現職數  | 編制數  | 現職數    | 編制數     | 現職數     | 編制數     | 現職數     | 編制數  | 現職數     |
| 總計               |       | 934  | 661  | 1174 | 1043   | 886     | 684     | 973     | 842     | 847  | 723     |
| 編制內人員            | 合計    | 626  | 441  | 852  | 703    | 679(75) | 523(57) | 672(63) | 606(50) | 675  | 560(56) |
|                  | 主管    |      |      |      |        |         |         |         |         |      |         |
|                  | 院長    | 1    | (1)  | 1    | 1      | 1       | (1)     | 1       | 1       | 1    | (1)     |
|                  | 副院長   | 1    | 1(1) | 1(1) | 1(1)   | 1(1)    | 1       | 1(1)    | 1(1)    | 1    | 1(1)    |
|                  | 秘書    | 1    | 1    | 1    | 1      | 1       | 1       | 1       | 1       | 1    |         |
|                  | 部主任   | 0    | 0    | (3)  | (3)    | (3)     | (1)     | (3)     | 0       | (3)  | (1)     |
|                  | 科主任   | 0    | (22) | (36) | (36)   | (33)    | (28)    | (32)    | (28)    | (35) | (29)    |
|                  | 科副主任  | 0    | (1)  | 0    | 0      | (2)     | (2)     | (2)     | 0       | (2)  | (0)     |
|                  | 醫師    |      |      |      |        |         |         |         |         |      |         |
|                  | 醫師    | 114  | 82   | 136  | 88     |         | 80      |         | 72      | 107  | 72      |
|                  | 中醫師   | 0    | 3    | 1    | 1      | 112     | 1       | 118     | 1       | 2    | 1       |
|                  | 牙醫師   | 0    | 7    | 3    | 3      |         | 4       |         | 3       | 7    | 4       |
|                  | 護理    |      |      |      |        |         |         |         |         |      |         |
|                  | 護理長   | 0    | (16) | (32) | (25)   | (25)    | (16)    | (23)    | 1(21)   | (24) | (24)    |
|                  | 護理師   | 165  | 73   | 248  | 199    | 210     | 155     | 218     | 191     | 221  | 191     |
|                  | 護士    | 149  | 147  | 198  | 189    | 146     | 129     | 135     | 132     | 139  | 129     |
|                  | 醫療技術  |      |      |      |        |         |         |         |         |      |         |
|                  | 藥師    | 30   | 24   | 29   | 29     | 31      | 23      | 25      | 21      | 28   | 27      |
|                  | 醫事放射師 | 18   | 5    | 29   | 23     | 15      | 12      | 17      | 16      | 20   | 16      |
|                  | 醫事檢驗師 | 34   | 27   | 42   | 38     | 32      | 28      | 30      | 29      | 30   | 29      |
| 物理治療師            | 5     | 3    | 6    | 4    | 6      | 5       | 3       | 2       | 7       | 3    |         |
| 職能治療師            | 2     | 2    | 3    | 2    | 3      | 2       | 0       | 0       | 3       | 2    |         |
| 語言治療師            | 1     | 0    | 2    | 2    | 1      | 0       | 0       | 0       | 2       | 2    |         |
| 醫用物理師            | 0     | 0    | 1    | 1    | 0      | 0       | 0       | 0       | 0       | 0    |         |
| 臨床心理師            | 1     | 0    | 2    | 0    | 2      | 0       | 0       | 0       | 1       | 0    |         |
| 醫療行政             |       |      |      |      |        |         |         |         |         |      |         |
| 病歷管理員            | 5     | 4    | 10   | 8    | 6      | 5       | 6       | 6       | 6       | 5    |         |
| 衛生教育指導員          | 2     | 0    | 2    | 0    | 2      | 2       | 0       | 0       | 0       | 0    |         |
| 營養師              | 6     | 5    | 5    | 5    | 6      | 3       | 6       | 5       | 6       | 5    |         |
| 社會服務員            | 5     | 4    | 7    | 6    | 6      | 3       | 5       | 3       | 5       | 4    |         |
| 一般行政             |       |      |      |      |        |         |         |         |         |      |         |
| 一般行政人員           | 67    | 48   | 96   | 74   | 75(1)  | 49      | 96(2)   | 84      | 72      | 44   |         |
| 技術人員             |       |      |      |      |        |         |         |         |         |      |         |
| 技術人員             | 5     | 3    | 21   | 23   | 19(10) | 19(9)   | 0       | 0       | 11      | 23   |         |
| 分析師              | 1     | 0    | 1    | 1    | 2      | 1       | 1       | 0       | 2       | 1    |         |
| 設計師              | 1     | 0    | 4    | 1    | 0      | 0       | 2       | 0       | 3       | 1    |         |
| 管理師              | 1     | 0    | 3    | 3    | 2      | 0       | 2       | 0       | 0       | 0    |         |
| 其他               |       |      |      |      |        |         |         |         |         |      |         |
| 技工/工友/司機/警衛/約聘人員 | 308   | 220  | 322  | 340  | 207    | 161     | 301     | 236     | 172     | 166  |         |

資料來源:各立醫院院所提供  
備註:1.依九十一年度組織修編編制  
2.人數統計部份以主要職務為主(派兼部份以括弧表示)

表5-4-4：91年度臺北市立醫院編制員額對照表

| 資料時間:91年底        |          |        |     |      |     |       |     |        |     |       |      |      |      |      |     |
|------------------|----------|--------|-----|------|-----|-------|-----|--------|-----|-------|------|------|------|------|-----|
| 類別               | 職稱       | 婦幼綜合醫院 |     | 中醫醫院 |     | 市立療養院 |     | 慢性病防治院 |     | 性病防治所 |      | 萬芳醫院 |      | 關渡醫院 |     |
|                  |          | 編制數    | 現職數 | 編制數  | 現職數 | 編制數   | 現職數 | 編制數    | 現職數 | 編制數   | 現職數  | 編制數  | 現職數  | 編制數  | 現職數 |
| 總計               |          | 685    | 550 | 139  | 106 | 750   | 649 | 192    | 170 | 81    | 68   | 1359 | 1260 | 278  | 238 |
| 編制內人員            | 合計       | 549    | 423 | 122  | 94  | 569   | 469 | 131    | 107 | 61    | 48   | 0    | 0    | 259  | 219 |
|                  | 主管       |        |     |      |     |       |     |        |     |       |      |      |      |      |     |
|                  | 院長       | 1      | 1   | 1    | 1   | 1     | 1   | 1      | 1   | 1     | 1    | 1    | 1    | 1    | 1   |
|                  | 顧問醫師     | 2      | 1   | 1    | 0   | 1     | 0   | 1      | 1   | 0     | 0    | 0    | 0    | 0    | 0   |
|                  | 醫療副院長    | 1      | 1   | 1    | 1   | 1     | 1   | 1      | 1   | 0     | 0    | 1    | 1    | 1    | 1   |
|                  | 行政副院長    | 1      | 1   | 0    | 0   | 1     | 1   | 0      | 0   | 0     | 0    | 1    | 1    | 0    | 0   |
|                  | 秘書       | 1      | 1   | 1    | 1   | 1     | 1   | 1      | 1   | 1     | 0    | 0    | 0    | 1    | 1   |
|                  | 科(部)室主任  | 19     | 16  | 8    | 7   | 22    | 21  | 12     | 12  | 5     | 4    | 33   | 29   | 4    | 3   |
|                  | 科(部)室副主任 | 1      | 0   | 0    | 0   | 2     | 1   | 0      | 0   | 0     | 0    | 1    | 1    | 1    | 0   |
|                  | 醫師       |        |     |      |     |       |     |        |     |       |      |      |      |      |     |
|                  | 主治醫師     | 38     | 31  | 22   | 11  | 27    | 24  | 6      | 4   | 3     | 1    | 102  | 93   | 12   | 8   |
|                  | 總住院醫師    | 10     | 7   | 3    | 2   | 8     | 3   | 0      | 0   | 0     | 0    | 0    | 0    | 3    | 3   |
|                  | 住院醫師     | 68     | 35  | 12   | 8   | 42    | 42  | 6      | 3   | 0     | 0    | 107  | 90   | 14   | 11  |
|                  | 護理       |        |     |      |     |       |     |        |     |       |      |      |      |      |     |
|                  | 護理督導     | 5      | 3   | 1    | 1   | 4     | 4   | 2      | 0   | 0     | 0    | 6    | 6    | 0    | 0   |
|                  | 護理長      | 17     | 12  | 2    | 2   | 20    | 19  | 5      | 5   | 2     | 2    | 26   | 24   | 5    | 5   |
|                  | 護理師      | 52     | 39  | 4    | 3   | 59    | 51  | 12     | 9   | 4     | 3    | 588  | 527  | 108  | 98  |
|                  | 公衛護士     | 2      | 0   | 0    | 0   | 8     | 5   | 12     | 11  | 11    | 9    | 0    | 0    | 0    | 0   |
|                  | 護士/助產士   | 141    | 124 | 19   | 18  | 171   | 133 | 24     | 24  | 3     | 3    | 0    | 0    | 0    | 0   |
|                  | 護理助理員    | 35     | 36  | 0    | 0   | 11    | 9   | 0      | 0   | 0     | 0    | 58   | 48   | 31   | 22  |
| 醫療技術             |          |        |     |      |     |       |     |        |     |       |      |      |      |      |     |
| 藥師               | 21       | 16     | 14  | 14   | 18  | 17    | 3   | 3      | 2   | 2     | 50   | 46   | 13   | 9    |     |
| 放射線技術師           | 8        | 7      | 0   | 0    | 3   | 3     | 5   | 4      | 0   | 0     | 32   | 28   | 5    | 5    |     |
| 醫事檢驗師            | 31       | 30     | 0   | 0    | 12  | 9     | 6   | 6      | 3   | 3     | 37   | 37   | 10   | 8    |     |
| 物理治療師            | 0        | 0      | 0   | 0    | 1   | 1     | 1   | 1      | 0   | 0     | 20   | 19   | 8    | 8    |     |
| 職能治療師            | 0        | 0      | 0   | 0    | 13  | 11    | 1   | 0      | 0   | 0     | 9    | 7    | 3    | 2    |     |
| 語言治療師            | 0        | 0      | 0   | 0    | 0   | 0     | 0   | 0      | 0   | 0     | 2    | 2    | 1    | 1    |     |
| 臨床心理治療師          | 0        | 0      | 0   | 0    | 11  | 10    | 0   | 0      | 0   | 0     | 2    | 2    | 2    | 2    |     |
| 醫療行政             |          |        |     |      |     |       |     |        |     |       |      |      |      |      |     |
| 病歷管理員            | 4        | 3      | 1   | 1    | 5   | 4     | 1   | 1      | 0   | 0     | 4    | 4    | 5    | 5    |     |
| 衛生教育指導員          | 2        | 0      | 2   | 2    | 4   | 3     | 2   | 1      | 1   | 1     | 0    | 0    | 2    | 2    |     |
| 營養師              | 3        | 2      | 1   | 1    | 4   | 3     | 1   | 1      | 0   | 0     | 7    | 8    | 4    | 3    |     |
| 社會服務員            | 3        | 1      | 1   | 1    | 18  | 15    | 1   | 0      | 0   | 0     | 7    | 7    | 3    | 2    |     |
| 一般行政             |          |        |     |      |     |       |     |        |     |       |      |      |      |      |     |
| 一般行政人員           | 60       | 39     | 20  | 17   | 56  | 42    | 14  | 8      | 15  | 12    | 209  | 208  | 14   | 14   |     |
| 技術人員             |          |        |     |      |     |       |     |        |     |       |      |      |      |      |     |
| 技術人員             | 23       | 17     | 8   | 3    | 40  | 30    | 13  | 10     | 10  | 7     | 156  | 71   | 2    | 2    |     |
| 分析師              | 0        | 0      | 0   | 0    | 1   | 1     | 0   | 0      | 0   | 0     | 0    | 0    | 5    | 2    |     |
| 設計師              | 0        | 0      | 0   | 0    | 4   | 4     | 0   | 0      | 0   | 0     | 0    | 0    | 1    | 1    |     |
| 其他               |          |        |     |      |     |       |     |        |     |       |      |      |      |      |     |
| 技工/工友/司機/警衛/約聘人員 | 136      | 127    | 17  | 12   | 181 | 180   | 61  | 63     | 20  | 20    | 1359 | 1260 | 19   | 19   |     |

資料來源:各立醫院院所提供  
備註:1.依九十一年度五月組織修編編制  
2.人數統計部份以主要職務為主(派兼部份以括弧表示)

表5-4-5：91年度臺北市立醫療院所醫療服務量

資料時間:91.01.01-91.12.31

| 市立醫院           | 年度        | 門診<br>(人次) | 急診<br>(人次) | 住院<br>(人次) | 住院<br>(人日) | 門診體檢<br>(人次) | 住院<br>健康檢查<br>(人次) | 洗腎<br>(人次) | 手術<br>(人次) |       |       | 接生<br>(人次) |       | 門診分部<br>(衛生所)<br>門診人次數 |
|----------------|-----------|------------|------------|------------|------------|--------------|--------------------|------------|------------|-------|-------|------------|-------|------------------------|
|                |           |            |            |            |            |              |                    |            | 門診         | 急診    | 住院    | 自然生產       | 剖腹生產  |                        |
| 中興醫院           | 九十一<br>年度 | 495,580    | 26,757     | 13,236     | 11,761     | 12,355       | 121                | 11,400     | 3,350      | 1,254 | 5,820 | 263        | 136   | 39,321                 |
|                | 九十<br>年度  | 457,204    | 23,357     | 9,334      | 85,347     | 11,902       | 107                | 10,782     | 3,311      | 1,225 | 5,097 | 286        | 151   | 46,045                 |
| 仁愛醫院           | 九十一<br>年度 | 636,502    | 41,564     | 17,758     | 196,920    | 31,292       | 1,061              | 30,441     | 6,725      | 700   | 5,630 | 191        | 124   | 63,258                 |
|                | 九十<br>年度  | 609,689    | 41,419     | 17,422     | 187,761    | 29,779       | 1,084              | 28,367     | 6,306      | 812   | 5,929 | 186        | 105   | 72,195                 |
| 和平醫院           | 九十一<br>年度 | 635,566    | 50,444     | 14,703     | 99,062     | 25,743       | 250                | 22,821     | 2,967      | 699   | 4,166 | 284        | 82    | 71,545                 |
|                | 九十<br>年度  | 539,461    | 44,684     | 11,887     | 82,025     | 28,182       | 236                | 21,485     | 2,938      | 712   | 3,997 | 275        | 112   | 72,742                 |
| 婦幼<br>綜合醫院     | 九十一<br>年度 | 442,305    | 16,561     | 15,335     | 72,293     | 6,600        | -                  | -          | 7,708      | 745   | 3,071 | 2,568      | 1,232 | 37,685                 |
|                | 九十<br>年度  | 398,178    | 14,248     | 13,483     | 64,921     | 5,051        | -                  | -          | 7,387      | 629   | 2,989 | 2,326      | 1,118 | 44,136                 |
| 陽明醫院           | 九十一<br>年度 | 534,908    | 41,638     | 13,944     | 112,079    | 17,960       | 273                | 16,727     | 4,330      | 514   | 3,017 | 326        | 78    | 56,219                 |
|                | 九十<br>年度  | 527,825    | 40,277     | 14,191     | 106,538    | 19,627       | 265                | 15,192     | 4,062      | 1,156 | 3,442 | 314        | 130   | 65,250                 |
| 忠孝醫院           | 九十一<br>年度 | 533,561    | 57,090     | 13,575     | 133,713    | 21,198       | 52                 | 11,324     | 2,241      | 757   | 3,996 | 375        | 179   | 41,197                 |
|                | 九十<br>年度  | 555,189    | 59,307     | 13,590     | 141,875    | 19,685       | 91                 | 10,172     | 2,063      | 990   | 4,640 | 400        | 201   | 36,314                 |
| 中醫醫院           | 九十一<br>年度 | 294,936    | -          | 45         | 546        | -            | -                  | -          | -          | -     | -     | -          | -     | -                      |
|                | 九十<br>年度  | 234,450    | -          | 110        | 1,361      | -            | -                  | -          | -          | -     | -     | -          | -     | -                      |
| 市立療養院          | 九十一<br>年度 | 154,461    | 3,646      | 3,292      | 164,972    | 1,341        | -                  | -          | -          | -     | -     | -          | -     | -                      |
|                | 九十<br>年度  | 141,619    | 3,465      | 3,185      | 162,928    | 913          | -                  | -          | -          | -     | -     | -          | -     | -                      |
| 慢性病<br>防治院     | 九十一<br>年度 | 118,731    | -          | 109        | 10,064     | 11,857       | -                  | -          | 32         | -     | -     | -          | -     | -                      |
|                | 九十<br>年度  | 114,113    | -          | 96         | 13,116     | 93,002       | -                  | -          | 39         | -     | -     | -          | -     | -                      |
| 性病防治所          | 九十一<br>年度 | 38,352     | -          | -          | -          | 1,856        | -                  | -          | -          | -     | -     | -          | -     | -                      |
|                | 九十<br>年度  | 29,362     | -          | -          | -          | 1,313        | -                  | -          | -          | -     | -     | -          | -     | -                      |
| 萬芳醫院<br>(委託經營) | 九十一<br>年度 | 94,727     | 5,827      | 2,394      | 12,855     | 7,796        | 95                 | 2,642      | 436        | 511   | 84    | 95         | 33    | -                      |
|                | 九十<br>年度  | 86,977     | 5,431      | 2,195      | 13,416     | 7,975        | 97                 | 2,285      | 472        | 501   | 58    | 93         | 31    | -                      |
| 關渡醫院<br>(委託經營) | 九十一<br>年度 | 101,487    | 3,479      | 2,392      | 66,145     | -            | -                  | 7,930      | -          | -     | -     | -          | -     | -                      |
|                | 九十<br>年度  | 95,437     | 3,195      | 2,175      | 48,781     | -            | -                  | 5,178      | -          | -     | -     | -          | -     | -                      |

資料來源:各市立醫療院所提供





## 第陸篇 藥政管理

|                        |    |
|------------------------|----|
| 第一章 藥政管理.....          | 87 |
| 第二章 藥物濫用防制.....        | 90 |
| 第三章 健全社區藥局·推動醫藥分業..... | 91 |

## 第陸篇 藥政管理

### 第一章 藥政管理

#### 一、淨化藥物、化妝品廣告

本府衛生局為加強消費者保護，成立消費者保護委員會，並將淨化藥物、化妝品廣告做為主要目標。為淨化廣告，對於送審之藥物、化妝品廣告予嚴格審查，本年度總計核准藥物廣告727件、化妝品廣告1,582件。並責由十二區衛生所輪流監看、監錄、監聽，報紙、雜誌、電視、廣播電台等媒體刊播之廣告，對於違規者並予處罰。衛生局更將有線電視台及各大報紙等媒體之輔導與監看其刊播之廣告分配給各區衛生所負責，發現有違規即予處罰刊播之廠商，並通知媒體停止刊播，對於有線電視購物頻道及衛星頻道刊之播違規廣告，並移請行政院新聞局處罰媒體業者，以有效遏止違規廣告。所發現之嚴重違規廣告產品及廣告內容，並發布新聞籲請消費者注意，避免消費者繼續上當受騙。本年度總計舉發涉嫌違規藥物、化妝品廣告1,207件。處罰違規藥物廣告83件，罰鍰總計343萬元。處罰違規化妝品廣告254件，罰鍰總計265.5萬元。

#### 二、加強管理藥商、藥局

計本年度辦理普查藥局701家，西藥販賣業1,865家（其中符合藥事法第一〇四條規定者有589家），中藥販賣業1,124家（其中列冊中藥商832家，確具中藥基本知識及鑑別能力人員115家），醫療器材販賣業6,592家，中藥製造業17家，西藥製造業4家，醫療器材製造業33家。本年度總計取締處罰無照藥商25家。

#### 三、辦理消費者服務，保障用藥安全

設立消費者服務專線2720-5306，負責市民用藥安全之諮詢，本年度總計受理電話諮詢2,500件；主動成立專案針對市售藥物、化妝品進行化驗、調查：

- （一）減肥藥檢驗專案：受理檢驗件數28件，檢驗結果報告總計96項。28件中大陸減肥藥品計4件，西藥雞尾酒療法計4件，減肥茶包計3件，健康食品雞尾酒療法計4件，減肥中藥計5件，減肥食品計8件。檢驗結果並透過記者會公布，其中大陸減肥藥品

含違禁藥情況嚴重、西醫雞尾酒減肥藥亦發現多重用藥、藥物交互作用及衍生後遺症情況，該結果之公布，提醒民衆重視不當使用減肥藥之危害，亦引導民衆應以健康飲食及運動來達到減重目的。

(二) 美白面膜等化妝品檢驗專案：受理檢驗件數25件，全部符合檢驗項目。

(三) 黑藥丸檢驗專案：受理黑藥丸檢驗件數計578件，檢驗結果驗出西藥成份計82件，已依程序另行抽驗、查處。

#### 四、推動中藥商自主管理，辦理優良中藥商選拔

臺北市目前中藥販賣業計有1123家，總計選出優良中藥商198家，老師傅30位，百年老店2家。

#### 五、設置生技製藥廠諮詢小組

配合臺北市生技產業之推動發展，設置生技製藥廠諮詢小組，協助審核訂定生技製藥產業設立相關事宜。

#### 六、藥政管理網路化

藥事人員執業執照核發流程網路化，為簡化行政作業，加強便民服務，與臺北市藥師公會合作透過網路簡化藥事人員執業執照核發、變更申請作業。

#### 七、辦理物力調查（重要物資）抽複查作業

配合臺北市後備司令部、臺北市政府秘書處、建設局、辦理物力調查（重要物資）抽複查作業，計調查藥局3家，藥品、醫材公司15家，醫療院所21家，總計39家，皆依規定辦理。

#### 八、辦理小蜜蜂藥袋標示稽查計畫

加強稽查醫療院所、藥局藥品包裝容器標示，總計稽查醫療院所208家次，藥局196家次。

#### 九、辦理藥商講習會

提昇中、西藥商了解最新醫藥知識及法規，辦理8場講習座談會繼續教育課

程，總計參加之藥商及藥局藥師（生）達867人。

#### 十、加強不法藥物查緝

會同警方切實執行不法藥物查緝工作，適時發布新聞嚇阻不法業者並與海關配合阻斷不法源頭，本年度計查獲偽藥8案、禁藥6案、不法醫療器材2案、其它行政罰鍰處分之劣藥有24案。

#### 十一、加強市售藥品包裝標示檢查

稽查藥商1,107家，抽查藥品4,676件，標示不符規定107件。加強監測藥物品質467件，不合格13件。

#### 十二、加強市售化妝品包裝標示檢查：

檢查4,562件，其中724不符規定，抽驗品質315件，不合格91件，另移送法辦25件。

#### 十三、舉辦不法藥物聯合稽查（加強連鎖超商大賣場之管理）：

查獲10家、27件違規藥酒。另配合中醫藥委員會查處本市連鎖超商大賣場，查察83家連鎖超商大賣場，12家33件違規情事。

#### 十四、稽查俗稱幽靈藥品

會同衛生署至市面突查，查獲涉嫌違規註銷藥品許可證之維他命製劑15件均已依法辦理。

#### 十五、辦理「九十一年度全國不法藥物稽查專案計畫」

配合行政院衛生署中醫藥委員會，突查藥局、藥商、電視購物中心、菜市場、夜市攤等19家，共計查獲4件，配合行政院衛生署管制藥品管理局辦理執行跨區聯合稽查，查獲違規兩案。



## 第二章 藥物濫用防制

### 一、加強稽查管制藥品流向

依據管制藥品機構、業者提供之銷售月報表，稽查2,263家，電話查核共7,253筆管制藥品。查獲違規家數36家，處罰鍰新台幣225萬元，另有2家移送法辦。

### 二、培訓用藥安全與藥物濫用防制種子及講師：

與臺北市藥師公會共同辦理乙場，培訓種子講師50名。

### 三、辦理用藥安全與藥物濫用防制講座：

- (一) 辦理社區、職場、學校用藥安全講座208場。
- (二) 提供臺北市藥劑生公會用藥安全與藥物濫用防制課程2場。
- (三) 辦理國軍替代役男反毒宣導講座1場。
- (四) 辦理學校反菸、反毒衛教宣導講座20場，共14,373名學生參加。

## 第三章 輔導社區藥局，推動醫藥分業

一、輔導健保特約藥局設立，鼓勵醫師釋出處方箋  
臺北市經輔導設立之健保特約藥局已達438家。

### 二、辦理繼續教育課程，提昇健保特約藥局藥事服務品質

辦理4場社區藥局座談會，除邀請專家學者最新醫藥知識及法規之外，並藉由座談會交換執業心得，總計參加之藥局藥師（生）達289人。

### 三、加強稽核診所及健保特約藥局

稽查執業之藥事人員是否親自執業，其處方箋是否由藥事人員調劑。稽查診所2,842家次，稽查藥局1,091家次，稽查藥房1,262家次。

### 四、設置「體重控制諮詢站」

遴選健保特約藥局設置「社區健康諮詢站」，提供衛生資訊、常識及衛生諮詢，協助公共衛生行政工作，突顯社區藥局之功能，臺北市已設立243家諮詢站。並從「社區健康諮詢站」中遴選168家成立「防制藥物濫用宣導站」，負責向市民宣導正確使用藥物及藥物濫用的危害，並介紹成癮者到合法之戒治機構治療，為推動臺北市民健康減重，招募社區藥局成立「體重控制諮詢站」，提供健康減重諮詢與防制濫用減肥藥宣導服務，本年度共成立264家，提供市民健康減重諮詢，與防制濫用減肥藥宣導服務。

### 五、推動家庭藥物安全檢查

請市民將家中之過期、變質、不明藥物送到「社區健康諮詢站」之「藥物回收箱」後集中銷毀。避免民衆誤食，保障市民用藥安全。

### 六、加強用藥安全與藥物濫用防制宣導

- (一) 與臺北市藥師公會合作，培訓社區藥師成為用藥安全宣導講師，總計50名。本年度辦理社區、學校、職場用藥安全與藥物濫用防制宣導講座計208場。



- (二) 協助行政院衛生署於西門辦理「藥安全找藥師」用藥安全活動，現場提供數則用藥安全小秘訣，提醒民衆注意，亦發送用藥安全年曆，減肥用藥安全手冊等文宣，加強宣導。
- (三) 配合本局辦理「健康你我他，衛生消保e起來」活動，加強對民衆宣導醫藥分業、用藥安全與藥物濫用防制宣導。
- (四) 提供臺北市藥劑生公會用藥安全與藥物濫用防制課程共2場。



## 第七篇 護理行政

|                   |    |
|-------------------|----|
| 第一章 護理行政業務.....   | 95 |
| 第二章 護產人員執業管理..... | 97 |
| 第三章 長期照護業務.....   | 98 |

## 第七篇 護理行政

### 第一章 護理行政業務

#### 一、護理業務

- (一) 辦理護理人員繼續教育及主管研習會等活動共7場次694人次參訓。
- (二) 辦理護理之家及產後護理之家評鑑，護理之家評列為優等單位有5家，甲等有6家；居家護理機構獲得特優有9家、優等7家，甲等6家，；產後護理機構優等2家，甲等4家，並公開表揚。

#### 二、婦女健康照護服務

- (一) 結合產、官、學界之專家學者成立「婦女健康諮詢小組」，定期召開會議共同研討婦女健康議題。
- (二) 推動「臺北市坐月子中心輔導管理」：每年聯合本府工務局建管處、消防局定期執行公共安全檢查與服務設施輔導，並依法輔導轉型為「產後護理機構」，截至91年底計11家（330床）。
- (三) 推動母乳哺育政策
  - 1.輔導醫院推動「母嬰親善醫療院所」識別標誌認證制度，建立母嬰親善醫院認證十大指標與認證作業，該項認證十大指標已成為臺灣地區推動「母嬰親善醫院」認證藍本。
  - 2.本市通過「母嬰親善醫院」認證有20家醫院，其特色主要為提供最佳哺乳環境。
  - 3.輔導設置哺（集）乳室：本市共有78處，衛生所12處，市立醫院8處，公私立醫院28處，百貨公司9處，機關學校14處，公共場所7處。
  - 4.辦理醫護人員母乳哺育繼續教育2場次，共有390人參訓；母乳哺育推廣志工指導員繼續教育1場次，共有89人參加。
  - 5.辦理「2002年國際母乳哺育宣導活動-健康寶寶、美麗媽媽」活動約計有425人參加。
  - 6.臺北市母乳哺育推動成效：：91年8月份調查純母乳哺育率及混合母乳哺育為：產婦出院時60.6%、36.1%；產後1個月為37.3%、41.3%；產後2個月為23.8%、30.8%，將持續推動提高哺餵母乳率。

#### (四) 推動「準爸爸陪產制度」

建立先生進產房陪產制度，經由成效評估，已獲得市民肯定，並揭開準爸爸陪產制度是一項值得推動之政策。依據91年中16家醫院生產總數為8,523人，參加產前教育夫婦保健班的夫妻為1,865對（佔21.9%），準爸爸或準媽媽參加人數為1,284人（佔15.1%）。

## 第二章 護理人員執業管理

### 一、辦理護產人員執業登錄、註銷作業

北市護產人員執業登錄數共計20,348人，約占本市醫事人員人力的52%。其中護理師14,505人、護士5,826人、助產士17人，護理師占總執業數的71.3%。本年度執業登錄數4,839件、執業註銷數4,152件；

### 二、執行護產人員執業查核與取締

- (一) 訂定護理人員違規裁罰標準及護理人員違規案件催收執行工作計畫。
- (二) 普查本市醫療院護理人員執業情況及護理服務措施與績效管理，針對缺失輔導改善、違法者依法懲處。
- (三) 依護理人員依懲處規定，加強行政罰鍰執行及催繳工作，本年度罰鍰案件131件，收繳案件131件，收繳率100.0%。

### 三、提升護產人員執業管理績效

- (一) 提高行政效率：全面檢討作業流程，並加強陳情或革新案件處理品質及作業流程簡化。
- (二) 設立溫馨、舒適「方便您服務中心」單一窗口：由專人以1次收件全程服務，方便市民辦理各項申請案件與諮詢服務。另委託護理師護士公會辦理護理人員執業登錄、異動申請，達便民之效。





### 第三章 長期照護業務

- 一、依據「臺北市氣切個案進住護理機構照護費用補助辦法」，補助低收入戶、中低收入戶氣切個案，低收入戶每人每月補助15,000元、中低收入戶每人每月補助10,000元，共補助438案次。
- 二、成立長期照護天使（志工）人力銀行，開創長期照護志工人力資源，結合民間公益團體及12區衛生所成立志工人力銀行總行及分行，提供居家照顧等服務，共有834位志工完成培訓並參與服務，服務5,651案次15,274人日數。
- 三、推動「社區式身心機能活化運動試辦計畫」，結合社區民間團體，藉由健康環、高爾槌球等運動器材或活動，促進社區長者之身心靈健康。辦理「2002年健康活力銀髮族e起來」，推動高齡者運動，共有450人參與。
- 四、建立護理機構社區救援系統：辦理護理之家消防演習，使長期照護機構都能結合社區資源，依老人健康狀況分類規劃不同救援方式，使住民獲得安全保障。
- 五、成立「長期照護規劃推動專案小組」由白秀雄副市長擔任招集人，建構長期照護網絡，整合衛政、社政資源。持續推動「臺北市長期照護服務網試辦計畫」，計有市立仁愛（大安區）、和平（萬華區）、陽明（士林區）3家醫院辦理，提供諮詢、評估、專業團隊出訪及個案管理等服務，其個案管理數904 案次、輔具租借501案次、訪視服務3,136案次。
- 六、擴大推動機構式暫托服務，合約機構共計19家（43床），本年度服務量為162位，1,524人日數。
- 七、推動居家專業人員（含醫師、護理師、物理治療師、職能治療師、呼吸治療師、營養師等）出診訪視服務，本年度服務量為2,003 人次。
- 八、提供居家護理服務，機構共有24家，本年度服務量為65,642人次。
- 九、為促進及提升長期照護中各階層工作人員對失智症個案照護，增進其服務品質，共辦理6班專業人員進階訓練，共409人參訓，及4班失智症家庭照顧者訓練，共273人參訓。
- 十、提昇照顧服務員之品質，共委託6家機構辦理照顧服務員訓練，本年度開訓24班，共1,745人參訓。



## 第捌篇

### 衛生教育與衛生訓練

|               |     |
|---------------|-----|
| 第一章 衛生教育..... | 101 |
| 第二章 衛生訓練..... | 104 |

## 第捌篇 衛生教育與衛生訓練

### 第一章 衛生教育

積極運用各項策略推動健康促進活動，透過醫療院所及結合民間團體，辦理各項健康促進活動，以建立健康的支持環境，發展民衆落實健康生活的知能，以促進民衆落實健康生活；透過各類宣導管道、多樣化方式、結合民間資源與大眾媒體報導等，以發揮最大的衛生教育效果，達到促進市民健康，營造健康城市的目標，本年度重要成果如下：

#### 一、辦理社區健康促進宣導活動

- (一) 為促進民衆健康，辦理「關懷糖尿病」園遊會活動、「婦女快樂行」更年期保健宣導活動、「二〇〇二年婦女更年期健康論壇」、「八一七青少年反毒宣言晚會活動」、「無限 Hip Hop 盃」宣導藥物濫用防制及反毒活動等宣導活動；並拍攝「預防腸病毒」三十秒宣導短。
- (二) 為提昇市民對健康體能、衛生消費、健康飲食新文化及健康減重的重視及認知，辦理「健康飲食新文化、全民運動、減重大家一起來」、「健康飲食新文化」園遊會、「健康飲食、減重一〇〇」、「健康飲食新文化、衛生從業好榜樣」、「健康要延年 飲食要減鹽 健康多一點 鹽份少一點」、「溫泉休閒VS健康飲食－窈窕新主張」、「健康飲食新文化宣導園遊會」、「健康美食享『瘦』人生」、「飲食新文化、健康有主張」、「健康飲食貓空行、身心氣爽e起來」、「吃出健康、吃出長壽 社區有愛、健康起飛」、「健康減重 活力長壽 拒絕紋身 戒菸就贏」、「臺北健康嘉年華、社區健康營造中心成果展及消保系列活動」等十二行政區健康你我他－衛生消保e起來活動系列活動；並辦理六梯次「國民體能檢測員培訓課程」，10家醫療院所提供一萬多名民衆體能檢測，並完成電腦資料檔之建置。
- (三) 為加強學齡前兒童視力及斜弱視篩檢工作，將篩檢對象由滿5歲擴及至滿4歲以上學齡前兒童，共計篩檢46,975人，並由10所國小成立視力保健宣導劇團。
- (四) 為提供青少年正確性知識及教育諮詢管道，製作「我的青春網MY YOUNG WEB」網頁及光碟片，辦理「嘿咻大挑戰」網路遊戲，徵選「我的青春網-鐘聲ID4」愛的故事續集劇本。



(五) 為增進健康促進新知能，辦理六所大專院校學生實習、「健康減重讀書會」、「高階主管團隊共識營--願景規劃」研習活動、「行為改變」課程、「五項修練」課程、「社區健康營造種籽研習班」、「職場健康管理新趨勢及上班族身心健康操示範」種子培訓班。

## 二、營造健康社區

為推動本市社區健康營造中心工作業務，辦理「社區健康營造種籽研習班」，召開4次「臺北市社區健康營造中心主任委員聯誼會」；辦理「健康減重辯論比賽」及「健康減重演講比賽」，以活潑互動方式喚醒民衆對健康減重及維持正常體重的重視；以「營造健康新活力 話出生命新主張」為主題，辦理辦理「臺北健康嘉年華－社區健康營造中心成果展及消保系列活動」。

為增進本市衛生保健志工知能、特殊專業及領導知能，辦理四梯次「臺北市衛生保健志工基礎教育訓練課程」，計4,000人參加，以及辦理「特殊專業及領導知能研習班」。為激勵志工士氣，辦理「本市衛生保健績優志工及團隊表揚暨新進志工誓師大會」，九十一年度之衛生保健志工大隊總計8,407人，希望明年度人數突破一萬人。

## 三、辦理臺北市民體重控制計畫

衛生局鑑於肥胖防治已成為二十一世紀重要的醫療與公共衛生議題，在馬市長全力支持與衛生局邱淑媿局長大力推動下，訂今(91)年為「健康城市元年」，宣讀「臺北健康城市宣言」，推動「健康減重一百噸、活力長壽臺北城」活動，以減重一百噸為精神號召，透過營造健康城市的策略，經由社區、學校、職場及醫院，帶動民衆共同推動健康飲食新文化、規律運動、落實健康生活、維持正常體重。

91年「健康減重一百噸 活力長壽臺北城」活動正式於91年4月18日啓動，迄12月31日已完成超級任務，帶動145,108位民衆參與，共同減重181,804公斤。本次活動之豐碩成果除了實質為市民減重以外，並包括推動校園健康盒餐、健康醫院、健康學園、市府員工促進計畫等政策，深耕經由縱向的公部門與民間資源整合及橫向的跨局處與單位聯繫，帶動市民健康飲食、規律運動及維持正常體重

的風潮。在建立健康飲食的支持性環境方面，有81家健康餐食飲業者開發提供「健康套餐」及「健康桌餐」，38家盒餐業者製作「健康盒餐」、35家烘培業者研發101項「減熱量、減油麵包」，23家提供75項「減熱量、減油蛋糕」及「減熱量、減油月餅」，並與業者合作推動食物熱量標示；在推動生活化的運動，配合市府人行道的改善，鼓勵市民多走路，美化辦公大樓樓梯間，鼓勵上班族爬樓梯運動，提醒上班族於業務忙碌之餘，別忘做操運動，並在社區教導民衆運動，同時配合各項活動提供體適能檢測服務。在增強市民體重控制的知能方面，製作「體重控制護照」、「職場教戰手冊」、「體重控制單張」、「BMI轉盤」、「市民活力健康操」、「減肥用藥安全手冊」及建置「健康減重一百噸」網站；由市醫及衛生所於社區、職場、學校及院所內提供體重控制講座、諮詢、體重控制門診、體重控制班及市醫「市民健康日」，由市醫每週六上午提供市民體重控制服務；設置264家社區藥局體重控制諮詢站，提供社區民衆正確用藥知識及減肥藥物諮詢服務，並透各項媒體的傳播，將體重控制的正確知能傳遞給民衆。

「健康城市元年」全體市民已共同完成不可能的任務－「健康減重一百噸」，有了歡樂的收割後，臺北市更有信心、決心與恆心，全面營造健康社區，促進市民健康，打造「亞太健康之都」，使市民活力、健康、長壽，達到全市民皆健康的目標。





## 第二章 衛生訓練

### 一、事故傷害防制及急救技能訓練

- (一) 推動市民學習心肺復甦術，本年度辦理1,582場，訓練113,870人次。
- (二) 辦理事故傷害防制活動1,389場，89,376人；幼兒宣導195場，2,278人、社區宣導123場，6,370人；職場宣導156場，11,994人、校園宣導915場，68,734人。

### 二、在職衛生專業人員繼續教育

推動在職衛生專業人員繼續教育及推動學習行組織，召開學習型組織推動會議13次及QCC會議7次；針對各科室主管暨股長級以上幹部辦理之【高階主管團隊共識營--願景規劃】研習活動共7次，計390人參加；辦理「市府版公文製作研習」4梯次，計158人參加；8月27日及9月2日特邀請施寄青女士專題演講2梯次「兩性平權與如何防止性騷擾」，計442人參加；9月24日邀請吳娟瑜講師專題演講「彩色亮麗的人生」，計165人參加；針對健康減重支持團隊辦理探討肥胖讀書會－有關國外減重議題之文獻探討，分享各科室研讀後之心得報告，每週1次，計9次共121人參加；為增進同仁法律常識，12月5、6日辦理2場次，衛生行政訴訟實務研討會計56人參加。

### 三、衛生相關科系學生實習

使衛生相關科系學生能夠學以致用，每年與學校合作辦理學生實習。本年度至本局暑期實習有臺灣大學、臺北醫學大學、輔仁大學、高雄醫學大學及慈濟大學、國防醫學院等學校之公共衛生學系學生計27人；另國立臺灣師範大學衛生教育學系三年級師生43名，10月24日至本局參訪。

### 四、醫院衛生教育

91年度開發製作衛生教育錄影帶：「正確使用中藥」、「肝炎中醫治療」、「更年期之中醫治療觀」及「中醫戒菸有妙方」等四集。

行政院衛生署國民健康局為鼓勵各醫療衛生機構發展有效衛生教育方案，將「醫療院所衛生教育計畫申請補助作業要點」函送各醫院，本市有47家醫院提出

申請計畫，有7家醫院計畫通過並獲補助。

### 五、原住民健康促進

為推動「臺北市原住民健康促進三年計畫」工作，錄用永續就業工程人力24名為原住民健康普查訪員，並且辦理2場次原住民青少年身心問題探討座談會，及辦理2場次的原住民家庭暴力問題探討座談會。

另為了解原住民身心衛生狀況及健康行為、需求，並提出相關政策建議，辦理「臺北市原住民青少年身心衛生狀況及健康行為調查」及「臺北市原住民健康需求調查」2項研究計畫。



## 第玖篇

# 食品衛生

|                    |     |
|--------------------|-----|
| 第一章 食品衛生輔導及查驗..... | 107 |
| 第二章 菸害防制管理 .....   | 116 |
| 第三章 檳榔健康危害防制 ..... | 117 |

## 第玖篇 食品衛生

### 第一章 食品衛生輔導及查驗

#### 一、推動食品業者衛生自主管理

- (一) 91年5月至6月份，完成本市餐盒食品業衛生優良評鑑，結果有28家業者符合標準，其中14家餐盒食品業實施「食品安全管制系統－危害分析重要管制點」先期輔導制度。本市另有1家觀光飯店實施「食品安全管制系統－危害分析重要管制點」先期輔導制度。
- (二) 食品安全管制系統：為提昇本市觀光旅館對餐飲衛生及健康飲食的重視，於91年9月18日假歐華酒店辦理「觀光旅館推廣食品安全管制系統暨推廣健康飲食新文化之觀摩記者會」，活動當日邀請本市國際觀光旅館、一般觀光旅館等業者代表參加。
- (三) 連鎖飲冰品業者衛生自主管理專案：因90年度連鎖飲冰業抽驗約26.5%不符衛生標準，為改善業者硬軟體及製程管理，91年度經過辦理衛生講習、現場輔導及衛生自主管理OK標章認證，通過認證12家，並發佈新聞及上網，提供民眾選購參考。
- (四) 市售生魚片店衛生自主管理專案：91年度主動調查生魚片源頭及製售店之生魚片、配料，環境檢體污染情形，檢驗結果生魚片不合格率81%、配料不合格率51%，環境檢體污染率35%，以QCC品管圈手法分析不合格原因，訂定最適策，經辦理衛生講習、訂定SOP、訂定自主管理檢查表、現場輔導及辦理衛生自主管理OK標章認證，共通過認證14家。對於源頭生魚片抽驗不合格率高(73%)，造成餐廳通過認證不易，漁業署將於92年加強源頭管理及辦理認證，將提供衛生優良的源頭業者名單，供本市餐廳業者參考。
- (五) 推動觀光夜市(饒河街夜市、士林夜市、萬華華西街夜市)衛生自主管理，增強業者衛生觀念及落實衛生習慣的養成。
- (六) 公共飲食場所及食品製造、販賣業衛生稽查輔導，共稽查58,064家次，發現缺失輔導6,235改善次(平均每家每季衛生稽查1次)，對於各項衛生設施，員工個人衛生仍需落實稽查，不合規定項目嚴格要求改善，並建立稽查輔導成果評估制度，以求實效。



## 二、食品衛生抽驗

- (一) 市售食品抽驗：91年度對可能違法添加規定外人工色素、硼砂或違規使用防腐劑、人工甘味劑、過氧化氫、黃麴毒素、殘留農藥等食品計抽樣檢驗3,705件，不合規定者637件，追查來源並依法處辦，並對抽驗結果發佈新聞並上網公布，供民眾選購之參考。
- (二) 傳統食品抽驗及輔導：傳統食品如麵製品、豆類製品、鹼粽、蜜餞、冰果飲品等抽驗結果仍有相當比例不合食品衛生標準，甚至添加違害身體健康之物質如：硼砂、規定外人工色素等，本局對傳統食品除繼續加強抽驗外，對製造商現場輔導，導正觀念及製作方法，以降低不合格比率。
- (三) 蔬果殘留農藥查驗：91年度抽驗市售蔬果1,147件，結果有9件不合格（0.78%），除繼續尋求資源加強查驗，對不合格者追查來源依法處辦，以收嚇阻效果外，也要協調農政單位做好源頭管理及推廣產地標示。

## 三、防範食品中毒及維護公共安全方案「食品衛生管理」之執行

- (一) 預防食品中毒為食品衛生管理之首要目標，預防大型食品中毒之發生，首要工作為：學校外購餐盒、學校自製午餐、學校附近自助餐、外燴餐飲業及辦理宴席餐廳之衛生管理，仍應繼續加強執行，並推動業者自主管理制度。
- (二) 加強食品業者及其從業人員衛生講習(含：本市連鎖冰品店之衛生管理及稽查重點、如何防範食品中毒的發生、本市販賣生魚片業者衛生講習、本市食品工廠衛生講習.....等)，宣導食品衛生知識及良好衛生規範，協助業者建立衛生自主管理制度；另配合中餐烹調人員技能檢定及持証廚師講習，辦理衛生講習58班，計4,142人參加。
- (三) 91年度本市餐飲業者發生食品中毒案，計36件，受害人347人。5月20日核定本局「食品中毒事件通報、調查、採樣及送驗作業程序書及工作說明書」，藉由明確的作業流程，提昇同仁的工作品質。
- (四) 本市執行維護公共安全方案列管業別之中餐烹調從業人員共計2,142人，91年度持有中餐烹調技術士證照人數計1,855人(86.60%)，各列管業別皆達食品良好衛生規範之持照比率。
- (五) 本市廚師證書發(換)證工會為「臺北市餐飲業職業工會」及「臺北市廚師業職業工

會」，截至91年度共計發放廚師證師2,028人，各業別持證比率皆達食品良好衛生規範之規定。

## 四、食品標示及廣告管理

- (一) 為加強基層稽查員監看(錄、聽)食品違規廣告之技能，91年10月24日上午假本府大樓中央區一〇〇一會議室召開「違規食品廣告查處在職訓練」，對象為十二區衛生所第二、三組稽查人員，約計70人參加，會中並邀請本府新聞處共同討論違規食品廣告之處理。
- (二) 91年度各類食品標示檢查101,013件，不合規定者397件，均依規定處理。由本市自行查獲食品違規廣告計644件(電視：494件、報章雜誌：45件、網路：104件、廣播電台：1件)，屬本市業者依規定處辦者計242件，保障消費者權益及減少消費爭議。
- (三) 自91年9月1日起，凡具營養宣稱之包裝食品，皆應依規定提供營養標示，本局除針對業者辦理衛生講習計5場次外，並查獲16件違規食品，皆已依食品衛生管理法處辦或移至所轄衛生局辦理。

## 五、消費者服務

- (一) 本市辦理12場社區「健康樂透透·衛生消保e起來」宣導，提供消費者正確食品衛生資訊。
- (二) 91年消費者「反」廣告之錄影帶及錄音帶製作：
  1. 「健康盒餐」、「瘦即是美嗎？導正體重控制正確觀念」等兩支20秒宣導短片，利用十月份於各有線電視頻道中播出。
  2. 「滴滴母乳都是愛」等乙支宣導錄音帶，利用10月份於各電台中播出。
- (三) 本府衛生局設有消費者服務專線：2720-8777（91年度申訴案件受理325件），均錄案辦理後序回覆，並將各類食品不符規定者，發佈新聞，提供消費者參考。

## 六、食品衛生志工

- (一) 有限的政府人力必須結合民間的力量，才能擴大施政績效。本局訂有「食品衛生暨菸害防制志工業務推展計畫」，以有效運用各區志工、有系統規劃以協助推展相關業務，並鼓勵民眾檢舉。



(二) 為增進食品衛生志工經驗分享及衛生新知，9月3日假北投區亞太溫泉生活館辦理「食品衛生志工研討暨聯誼會」，課程重點：認識市售包裝食品營養標示及營養宣稱標示管理、認識基因食品等，活動中並藉由分組討論及報告，以評估食品志工學習成效，計約42人參加。

(三) 另為增進食品衛生志工對健康飲食的認識，於91年11月12日、15日下午假本府地下一樓員工餐廳辦理「健康年菜·輕鬆DIY」教學，食品衛生志工並運用學習成果於12月10日展出「健康年菜」作品，本局並將教學資料印製成精美推廣手冊4,000份，供市民索閱或至本局網站下載資料。

(四) 91年度食品志工協助監視不良食品「標示不全」計29件、「涉及療效」計17件、「逾有效日期」計14件、「廣告違規」計136件，另食品志工配合各項食品衛生宣導及國民營養宣導等。

## 七、辦理國民營養業務及推廣「健康飲食新文化」

(一) 辦理營養師執業登記102件，註銷營養師執業登錄47件，經營營養師法處分共12件（違反營養師法，依同法第十六條處分）。

(二) 輔導及推廣校園「健康盒餐」情形

1.90.12.27.-91.1.15.分析【校園】盒餐的熱量及營養成分，結果(略以)：全部校園盒餐其脂肪(佔總熱量的百分比)大於30%、校園盒餐熱量大於900大卡者，占78%。

2.91.1.23.-91.3.6.分三階段辦理業者教育訓練，以輔導並強化本市盒餐業製作「健康盒餐」之能力，課程重點：(1)健康烹調方式、食物分類與熱量計算等，(2)學員現場食物分量的抓取與熱量計算等，(3)營養師講解業者一個月菜單、業者分組討論及報告(製作「健康盒餐」在食材上的改變及創新、在烹調上的改變及創新、行銷及促銷之方式與建議等)。

3.91.3.5.-91.3.11.委託TVBS民調中心調查台北市1,089位目前有國小至高中職子女的父母，其子女在學校訂購便當情形，及家長對臺北市推動校園「健康盒餐」政策之看法，結果(略以)：台北市72%父母認為便當盒上應標示營養成分及熱量、97%父母支持校園「健康盒餐」政策、78%父母認為校園「健康盒餐」政策愈快推動愈好。

4.91.3.20.假市府中庭辦理本市餐盒業「健康盒餐」成果發表暨記者會，會中邀請

市長為「健康盒餐」代言，並為餐盒業者打氣。

5.91.4.4.校園「健康盒餐」試辦，於本市15個學校(國小5所、國中5所、高中5所)試辦。邀請市長送出兒童節最健康的禮物「健康盒餐」，市長並強調：營養教育往下紮根，從小做起，為學童奠下良好的健康基礎。

6.91.6.19.假市府二樓大禮堂辦理「校園『健康盒餐』全面推廣說明會」，邀請本市各級學校校長及訓導主任(或衛生組長)參加，會中除介紹校園「健康盒餐」計畫及學校配合事項外，同時提出試辦期結果發表，並邀試辦學校(國小、國中、高中各一所)經驗分享；另本市盒餐業者於現場展示校園「健康盒餐」，供與會人士參觀，午餐並提供「健康盒餐」品嘗。

7.91.10.7-12.為協助學生家長為子女準備兼具愛心、營養又健康的便當，辦理「徵校園『愛心便當·健康DIY』食譜」活動，除發布新聞外，並行文本市各餐盒業、觀光飯店、公私立醫院及衛生所等，廣徵校園「愛心便當·健康DIY」食譜，20項「優等」作品除印製宣導手冊3,000份外，皆已公告本局網站。

8.91.11.30.為推廣校園「健康盒餐」及宣導營養教育，本局結合本府教育局、臺北醫學大學等假市立仁愛國中，共同辦理「推廣校園『健康盒餐』營養教育暨競賽活動」(對象為本市國中學生)，共計7個隊伍參賽，約64位學生代表參加，學生參與活動情況熱烈並自行設計隊名、隊呼表演，另依活動前後之間卷測驗結果評估，本活動營養教育介入後對學生之健康飲食認知頗有成效。

(三) 推廣「健康烘焙食品」情形

1.91.5.1.-91.5.20.辦理本市烘焙食品業者「健康烘焙食品(麵包、蛋糕、月餅)」研討會，內容含：烘焙食品製作與保存、研發與創意、業者製作經驗分享及產品品嚐等。

2.91.6.17.辦理「『減熱量、減油麵包』的誕生，帶動健康的一天」記者會，「減熱量、減油麵包」的特色在於熱量及脂肪含量較一般麵包低(每100克成品中：熱量最低者為133大卡，脂肪最低者為0.7克(佔總熱量2.8%)，記者會中介紹29家烘焙業者開發88種產品(其中31種麵包的脂肪含量，每100克麵包含3公克以下脂肪，可稱為「低脂麵包」)，詳細資料並刊登衛生局網站，供市民查詢。

3.91.8.2.假市府中庭辦理「第一屆健康烘焙食品創意競賽」成果發表暨記者會，競賽結果：計33家業者(147種產品)符合規定，「優等」作品：麵包計8件、蛋糕計4件、月餅計3件，「佳作」作品：麵包計73件、蛋糕計15件、月餅計17件。活動中邀請成績優良的業者參加展示(麵包、蛋糕、月餅)，以加強宣導已受輔導的

健康烘焙食品及增進烘焙業者相互觀摩。

#### (四) 鼓勵連鎖速食業提供產品營養資訊

- 1.91.7.5.召開「推動連鎖速食業產品標示熱量」會議，邀請吉野家、肯德基、麥當勞、頂呱呱、摩斯漢堡、必勝客、漢堡王等業者，共同討論並決議：為尊重消費者「知」的權益，各項食品熱量及營養成分等資料，於10月底前製成宣導單張(DM)，供顧客自由索閱。
- 2.91.11.18.由本局召開「連鎖速食業產品提供熱量及營養資訊」記者會，自即日起消費者可於吉野家、摩斯漢堡、漢堡王、肯德基、麥當勞等五家連鎖速食業各門市，索取產品熱量及營養資訊的宣傳折頁單張，提供消費者知的權益，本局並勉勵業者未來能研發「健康超值餐」，讓業者、消費者達雙贏健康消費環境。

#### (五) 發展本市「特色性」健康飲食新文化

- 1.91.4.17.本局輔導市議會餐廳推出「健康午餐」(含健康自助餐、健康盒餐、健康桌餐)，並召開輔導成果暨記者會。
- 2.91.4.20.大安區衛生所結合中央日報等假本市開平中學辦理「健康飲食新文化·食神選拔公開賽」烹飪比賽，參賽對象分學生組、社會組(廚師)，計入圍48組，評選結果：冠軍、亞軍、季軍各乙組，佳作10組。
- 3.91.5.3.文山區衛生所假文山區壠公農業產銷基會(北市鐵觀音包種茶研發中心)，辦理「貓空『健康茶餐』成果發表記者會」，現場展示「健康茶餐」(六菜一湯)，計輔導成功5家業者。
- 4.91.5.18.中山區衛生所輔導轄內13家觀光飯店推出「母親節健康套餐」成果發表會，為協助業者持續推廣健康餐飲，該所並於91.8.12.再辦理「七夕情人節·健康套餐」記者會。
- 5.91.5.29.南港區衛生所假南港軟體工業區光棚中庭，辦理「健康盒餐」前進南港軟體工業園區讓科技新貴吃得更健康！現場由13家餐盒食品業者展示「健康盒餐(600、700、800、900大卡)」，並提供測量體重、身高、體脂肪、血壓，及營養諮詢、減重等資訊(營養教育圖版展示)。
- 6.91.6.1.大同區衛生所針對轄內餐飲業者辦理「營造減鹽飲食新文化」講習及成果發表活動。
- 7.91.6.20.萬華區衛生所輔導轄內餐廳業者推廣健康餐飲，及鼓勵麥當勞速食店提供營養資訊，供消費者參閱。

- 8.91.6.27.松山區衛生所於饒河街夜市入口，辦理「饒河街夜市輔導生自主管理及熱量、營養標示」宣導成果發表會。
- 9.91.7.18.內湖區衛生所假福華名品店地下美食街，辦理美食街熱量、營養標示輔導成果發表會。
- 10.91.8.6.中正區衛生所假勞保局13樓餐廳辦理「機關團膳健康餐飲輔導成果發表會」，計10家行政機關團膳之餐飲業者輔導成功。
- 11.91.10.5.信義區衛生所假華納電影城旁廣場，辦理消費者保護宣導活動，活動中邀請轄內輔導成功餐飲業者現場展示輔導成果。
- 12.91.10.25.北投區衛生所假公民會館舉行：「戀戀溫泉、健康美食」北投山藥健康套(桌)餐成果發表記者會，結合關渡醫院、榮民總醫院、振興醫院等醫院營養專業，及北投區溫泉發展協會、紗帽山溫泉區聯誼會等民間團體，共同輔導12家溫泉餐飲業者推出「山藥健康套(桌)餐」，並印製健康美食圖手冊一萬份，供民眾索取。
- 13.91.12.27.中山區衛生所假晶華酒店辦理「健康年菜·輕鬆外帶」成果發表暨記者會，本市計9家觀光飯店業者供應「外帶」健康年菜，讓市民可在家中吃的健康、吃馨。

#### (六) 推廣年節或節令健康飲食新文化

- 1.91.1.7. 邀請市立關渡醫院營養師分析火鍋的熱量，並透過火鍋「熱量比一比」加強宣導營養概念；其中以「麻辣鍋」是火鍋中「熱量之王」，一餐下來的熱量約2,000大卡，且油脂、膽固醇量最高，對健康的負荷也較大，提醒消費者重視。
- 2.91.1.21.邀請臺北市營養師公會於本局政策記者會中，介紹「健康年菜·聰明DIY」及零食熱量大公開，提醒市民年節飲食「適量」、「均衡」。
- 3.91.2.25. 本局委由市立忠孝醫院營養師開發「高纖低卡湯圓」，並召開記者會，介紹高纖低卡紅豆湯圓、高纖低卡紅棗湯圓、高纖低卡枸杞湯圓、高纖低卡蜜棗湯圓(DIY製作方法，皆刊登於本局網站)，改良後每個湯圓的熱量為50大卡，纖維含量0.5公克，其熱量較市售湯圓低20%，而膳食纖維含量則高出兩倍以上，其湯圓的口味更多變化。
- 4.91.6.3. 辦理「健康端午粽，市民『看得到、買得到、吃得到』」記者會，介紹市售粽子熱量，及桂冠公司、義美公司響應本局健康飲食新文化而開發市售減熱量(熱量少於240大卡/個)、減油粽子(油脂佔熱量比例少於24%)，提供市民另類的健康選擇。



5.91.9.16. 於中秋節前發布本局輔導「減油、減熱量」月餅，除提醒市民另類的健康選擇外，亦教導市民認識市售月餅熱量及均衡飲食的原則。

## 八、抗旱期間 (91年5月至7月份) 餐飲衛生管理

### (一) 加強餐飲業宣導

1. 透過新聞稿發布，加強宣導餐飲業製造、販賣等製程衛生，及如何節水又兼顧衛生，並提供「餐飲業者：如何節水又兼顧衛生」宣傳單張，提供餐飲業者參考資訊。
2. 辦理餐盒業、製作營養午餐學校、飲冰品等業者衛生講習，特別宣導限水停水因應措施。
3. 召集麥當勞、吉野家、肯德基、頂呱呱等連鎖餐飲業，宣導於限水時期需確保餐飲衛生。

### (二) 稽查與抽驗

1. 十二區衛生所加強稽查轄區餐飲業、製冰業衛生，並宣導限水停水因應措施，稽查結果於每週三彙報檢討。抗旱期間，加強餐飲業衛生稽查計2,701家次，其中計15家業者不符規定，皆已要求立即或限期改善完成。
2. 抽驗市售進口、國產包裝飲用水及本市製造工廠共70件，經檢驗1件不符衛生標準，再經複驗後全部符合規定，發佈新聞並上網，提供民衆選購參考。
3. 抽驗美食街散裝飲冰品共181件，其中33件不符規定，連鎖加盟飲冰品業共78件，其中35件不符規定，皆要求業者限期改善後再複驗，不符規定者皆依食品衛生管理法處辦。

## 九、執行酒類有關之工作成果：

- (一) 假酒查緝數總計2,687家(餐飲業、坐月子中心)，及納入例行性稽查(每季彙整 成果報表)，送本府財政局彙整陳報市府。
- (二) 假酒檢驗件數1,008件(抽驗37件)，其中甲醇含量超過標準者2件(消費者送驗)，已移送財政局辦理。
- (三) 建立醫療院所疑似飲用假酒甲醇中毒緊急通報系統，醫院通報疑似甲醇中毒案件共有8件，其中確定者為4件，已移財政局辦理。

## 十、提昇稽查工作品質

- (一) 91年3月份、8月份分別辦理本局暨十二區衛生所食品稽查同仁之再職教育訓練(含：認識餐盒份量標示、餐飲衛生管理實務班、食品中毒事件處理班...等)，透過實務討論課程及經驗交流，提昇稽查工作品質。
- (二) 本局90年通過「散裝飲冰品抽驗」ISO 9001:2000年版驗證，於91年5月份辦理內部稽核，於7月份接受外部稽核追蹤(經查：無缺失)，透過建立標準化作業程序，繼續確保所有承辦人員與抽驗人，均能維持一致的品質與標準，並延續業務傳承的機制。





## 第二章 菸害防制管理

- 一、本年度菸害防制取締績效，查獲違規廣告4件，未張貼禁菸標示者50件；未明顯區隔吸菸及非吸菸區及標示者77件；販菸予未滿18歲以下青少年51件；於禁菸場所吸菸者141件；共取締違規案件323件，合計罰鍰1,902,000元。
- 二、本局設置菸害免付費檢舉專線電話號碼0800-557-057，91年1月至12月本年度受理消費者檢舉計123件，另有市長信箱檢舉70件，共查察有30萬之違規罰鍰，有12位檢舉人獲得獎金共一萬五千元整。
- 三、推動無菸餐飲場所認證活動，91年5月26日新授證254家，包括122家一般商店（含中餐33家、西餐27家、日式料理店16家、簡餐店46家），另132家速食店加入。
- 四、91年7月15日起開放「臺北市無菸餐廳飲食新文化」網站宣導菸害防制。
- 五、本年度完成本市第一次孕婦吸菸率調查及吸菸孕婦之介入計畫。
- 六、辦理菸害防制研究助理甄選，共進用11位人員辦理菸害防制稽查、宣導等工作。並於11月29日辦理第一次在職訓練研習會。
- 七、為宣導青年菸害防制理念，本局委託教育局辦理「拒菸極限考驗營」，由高中職春暉社學員118位參與並成為校園拒菸天使，未來將至各高中職以下學校宣導菸害防制。本局另委託該局辦理高中職以下學校菸害防制漫畫比賽，藉本活動於校園間宣導菸害防制。

## 第三章 檳榔健康危害防制

本局已提出「臺北市檳榔衛生管理計畫」，針對檳榔販賣業者、產品、嚼食對象、嚼食場所等四方面加以輔導管理，並且研擬「檳榔衛生自治管理條例」，自治條例訂定罰則，目前自治條例已經一〇六二次市政會議通過，並送市議會審議中，希作為爾後執行取締之法源依據，惟臺北市議會以91年12月30日以議法字第91007-0100號函通知會期結束不予繼續審議，本局已召集相關局處重新檢討並完成法規會審議，預定再提市議會審議。

民國89年7月1日至8月底止，由各區衛生所派員依調查表普查轄內檳榔販賣業者現況。蒐集的資料項目主要有：檳榔產品種類與銷售量、兼售產品情形、製作工具清洗情形、包裝標示警語情形、營業設置地點、證照登記情形以及從業人員嚼食檳榔習慣等。結果總計調查1,298家，檳榔本市每日消耗量602,300粒，比民國86年調查結果596,000多出約6,000粒。

未來將繼續推動「檳榔衛生自治管理條例」於市議會通過，落實檳榔衛生稽查及管理業務。未通過前，將加強衛生稽查輔導及檳榔衛生宣導。



## 第十篇

# 衛生企劃、研究發展與國際合作

|                         |     |
|-------------------------|-----|
| 第一章 綜合規劃、研究發展與考核評估..... | 119 |
| 第二章 國際衛生合作.....         | 120 |
| 第三章 重要衛生服務.....         | 122 |

## 第十篇 衛生企劃、研究發展與國際合作

### 第一章 綜合規劃、研究發展與考核評估

#### 一、年度施政計畫綜合性規劃

本局每年均依據本府年度施政綱要，配合核定之分配預算額度，編訂各部門年度施政計畫，擬訂要點及重大施政目標，報府核定列管，配合年度預算執行各項衛生業務

#### 二、衛生業務之管制及考核

##### (一) 公文處理查詢

本局為提昇公文處理品質及效率，對公文處理查詢稽催工作，除每月統計核算平均處理天數，提報局務會議外，並對逾限辦結案件實施抽查調卷分析，瞭解各階段處理過程，予以檢討改進，依文書處理時限暨逾限懲處標準規定處理。研訂「公文逾期稽催表」及「調卷分析計點統計表」，落實公文管考。本年度總收文件數72,383件，發文件數27,764件，平均辦理天數約3.84天。

##### (二) 人民申請、陳情案件、行政救濟案件處理及追蹤管制

本年度受理人民申請案件49,577案，受理民衆陳情案件計1080件，行政救濟案件計249件，均經列管追蹤，分別由有關業務單位妥慎處理，並依規定期限辦結。

##### (三) 年度施政計畫管制考核

依據本府年度施政計畫管制規定，選定「提昇市立醫院經營績效計畫」、「精神醫療全面照護網絡計畫」、「臺北市結核病防治醫療網計畫」及「臺北市學前兒童防齲計畫」等四項年度施政計畫報府核定列管，經同仁努力順利達成預定目標；另自行列管「市長施政白皮書」執行計畫，完成既定目標。

本年度本局暨所屬機關奉派出國參加研習、進修、考察或參加國際會議人員所撰之出國報告書計14件，均依規定追蹤列管，經市政府審核後，將報告書送有關單位參考或參辦。



## 第二章 國際衛生合作

### 一、推動公共衛生政策及醫療服務交流

#### (一) 拓展國際間非官方醫療團體管理者的交流互動

協助世界醫學生組織會員籌辦2002年世界醫學生年會(IFMSA-GA, International Federation of Medical Students Associations - General Assembly)，針對台灣的特色以及21世紀的醫學發展潮流，規劃以Alternative Medicine and Traditional Chinese Medicine為主題，將中醫有系統且生動地介紹給世界各國的醫學生。一方面體會中醫的精華與內涵；另一方面希望能啟發參與者對中醫的興趣，藉著這個珍貴的機會，將中醫所具有的觀念與精神傳達出去，以突顯台灣中西醫並存的醫療特色。

#### (二) 加強國際衛生交流與合作，跨越國界提昇醫療服務策略

配合臺北市政府衛生局白皮書中城市外交暨臺北市政府衛生局未來施政重點—邁向國際健康生態城，每年辦理市醫團隊國際醫療義診活動，促進本市衛生單位人員與國際相關單位人員醫療衛生交流。今年選定為斯里蘭卡之經歷18年戰亂剛剛恢復和平談判的北方重鎮——賈夫納之當地官方教學醫院為合作對象，並特別命名為“Sight through Peace”中文翻譯為和平防盲復明工作甚有意義。此行12位眼科醫師、2位內科醫師、2位護士、2位技術員、1位行政聯絡人員，由本局局長領隊前往義診。由5組醫師輪流手術，另外兩組醫師分別進行手術前篩檢、團體衛教與術後複查，5天內完程了190件白內障眼科手術。

#### (三) 補助國際性會議

1. 中國生理學會「第二屆海峽兩岸低氧學術研討會」。
2. 中華民國血脂及動脈硬化學會「第五屆國際脂肪酸大會」。
3. 中華民國女醫師學會「第七屆西太平洋區域會議」。
4. 國際基督徒醫學協會「國際基督徒醫師牙醫師協會第十二屆世界大會」。
5. 中華民國藥學生聯合會「第二屆亞太藥學研討會」。
6. 中華民國醫事檢驗學會「兩岸三地檢驗醫學學術研討會」。
7. 中華民國環境職業醫學會「第十七屆亞洲職業衛生研討會」。

8. 中華民國美容外科醫學會「International Society of Aesthetic /plastic Sergery Post-graduate Instructional Course」。
9. 國家衛生研究院「第四屆亞太細胞生物學國際研討會」。
10. 財團法人長庚紀念醫院「2002年亞太肝臟醫學會」。
11. 中華民國內分泌學會「第十二屆亞太內分泌大會」。
12. 中華民國醫學生聯合會「2002年世界醫學生大會」。
13. 國立陽明大學「第六屆海峽兩岸暨香港地區醫學教育研討會」。
14. 中華民國國際外科學會「第三十三屆國際外科學會世界大會暨學術研討會」。
15. 中華民國醫療資訊學會「2002國際醫學資訊研討會暨世界醫學資訊協會會員國大會」。
16. 中華民國兒童保健學會「兒童肥胖之原因與對策—海峽兩岸兒童肥胖對策研討會」。
17. 加拿大駐台北貿易辦事處「2002年第八屆台北泰瑞法克斯慈善路跑」。





### 第三章 重要衛生服務

- 一、為提升社區民衆對衛生消費之觀念，促使民衆之衛生消費得到保障，透過各行政區衛生所深入社區、里鄰，結合民間、企業團體，於不同月份中分別於該行政區辦理12場次衛生消費者保護宣導及體適能、園遊會之大型活動。
- 二、公車車體內及車尾宣導廣告製作6種及彩色反廣告電視廣播放映播放帶，供消費者參考。
- 三、透過生動活潑之設計，製作『衛生消費者保護』宣導錄影帶2支，錄音影帶3支，為期1至2個月於高收視率之電視頻道及高收聽率之電台播放宣導，以提供市民正確衛生消費保健訊息。
- 四、於本局網站上登載本局執行各項醫藥化妝品及食品稽查成果，供消費者參考。
- 五、全面持續掃蕩報章雜誌、有線電視違規醫藥化妝品及食品廣告。
- 六、積極清查各報章雜誌之醫療、藥物及化妝品廣告。
  - (一) 處罰違規醫療廣告181件，處罰鍰682.5萬元。
  - (二) 處罰違規藥物廣告70件，處罰鍰356.5萬元。
  - (三) 處罰違規化妝品廣告140件，處罰鍰198萬元。
- 七、各類食品標示檢查104,306件，不合規定者298件，均依規定處理。鑒於電台及有線電視台廣告販售食品日益猖獗，且業者為求提高價格，廣告內容往往誇大不實涉及療效，要求媒體主管機關配合協助，強力取締，以維護消費者權益。

### 二、臺北市兒童醫療補助計畫

本局於民國84年12月25日開始實施「臺北市三歲以下兒童醫療補助計畫」，並於民國87年10月10日擴大辦理六歲以下兒童醫療補助，以貫徹本府加強兒童健康照護的政策。為貫徹本府照顧弱勢族群的政策，自民國90年2月1日開始實施兒童醫療補助新制，新增第二類補助對象，包括：低收入戶兒童、家境清寒兒童、重症兒童及罕見疾病兒童等。

#### (一) 補助對象：

##### 1.第一類：

設籍本市零歲至六歲兒童，且其父母之一(或監護人)設籍並實際居住本市滿二年者。

##### 2.第二類：

(1) 設籍本市零至六歲具本府社會局認定之低收入戶身分者，或經證明家境清寒確實無力負擔醫療費用者。

(2) 設籍本市零歲至十二歲兒童符合行政院衛生署公告之罕見疾病患者，或領有全民健康保險重大傷病卡者

#### (二) 就醫地點：

張貼「臺北市兒童醫療補助特約醫療院所」標誌之醫院或診所。

#### (三) 就醫方式：

持「臺北市兒童醫療補助證」或全民健康保險卡及全民健康保險兒童健康手冊至特約醫療院所就醫。

#### (四) 醫療補助證申請方式：

凡符合補助資格，可攜帶以下證明文件至各區衛生所申請兒童醫療補助證：

##### 1.第一類兒童：

兒童及父母之一(或監護人)之戶口名簿(或戶籍謄本)正本、父母之一(或監護人)私章、全民健保兒童健康手冊。

##### 2.第二類兒童：

兒童之戶口名簿(或戶籍謄本)正本、父母之一(或監護人)私章、全民健保兒童健康手冊(或健保卡)、其他證明文件：低收入戶—低收入戶證、家境清寒者一切結書、罕見疾病患者—診斷證明書、重大傷病者—重大傷病卡。

(五) 補助項目及金額：

1. 第一類兒童：

- 補助急診、住院之掛號費及部分負擔費用。
- 補助九次兒童健康檢查掛號費及健康諮詢費。

2. 第二類兒童：

- 補助門診、急診、住院之掛號費及部分負擔費用。
- 補助九次兒童健康檢查掛號費及健康諮詢費。
- 補助住院醫療費用自付額部分，扣除(或免除)健保部分負擔費用後之其它健保自付醫療費用，補助金額核實給付並以每人每日1,000元、全年14,000元為上限。

(六) 實施成效：

1. 特約醫療院所家數：

截至今(91)年12月31日止，本計畫特約醫療院所家數共470家，包括醫院44家及基層醫療院所426家。

2. 醫療補助證發證數：

截至今(91)年12月31日止，一般身分兒童醫療補助證發證數計311,626張；第二類兒童醫療補助證發證數計3,598張。

3. 醫療補助費用核發數：

91年度總計補助246,994人次，補助金額總計88,751,338元；其中健康檢查人次總計102,766人次。



## 第拾壹篇 衛生資訊

|                    |     |
|--------------------|-----|
| 第一章 衛生資訊業務.....    | 127 |
| 第二章 衛生資訊系統之發展..... | 128 |
| 第三章 資訊教育訓練.....    | 129 |

## 第拾壹篇 衛生資訊

### 第一章 衛生資訊業務

本局資訊業務主要為負責各項衛生業務資訊化作業之規劃、督導、推廣、審議、執行及配合協調聯繫全國衛生醫療資訊網業務重要方案之研究與推行等事項，並於民國77年6月奉准建立公共衛生資訊計畫，主要涵蓋範圍為本局及所屬醫療院所衛生資訊業務之推動與開發。

#### 一、配合行政院衛生署發展全國醫療資訊網作業：

衛生署於77年即規劃建置「全國醫療資訊網」，於近二、三年來開始積極推動該作業案，本局為配合該計畫之推行，並分年編列預算俾擴充並修改本局與衛生署相關之業務作業系統，以配合全國醫療資訊網計畫之運作與推展。

#### 二、推動本局及所屬醫療院所公共衛生資訊計畫：

- (一) 本局於78年度第一期公共衛生資訊計畫，購置王安電腦主機系統，開發業務應用作業系統，於80年度發展第二期計畫，除延續第一期作業維護外，繼續開發建立業務應用作業系統，82年度除繼續推動維護第一期、第二期作業外，仍繼續辦理第三期計畫，至86年度已開發辦理到第四期計畫，除開發本局及衛生所業務系統外，更積極加強規劃本局及所屬市立醫院之整合系統，未來將配合業務之需求及政策走向而陸續開發應用系統，以朝向電子化政府之目標邁。
- (二) 本局從78年度開始購置本局及所屬十二區衛生所電腦設備，截至目前本局之電腦設備計有伺服器10台、個人電腦270台、筆記型電腦26部，印表機（包括噴墨印表機、雷射印表機）55台，路由器3台，網路交換式集線器11台，集線器36台，彩色影像掃描器16台等。
- (三) 本局為使電腦系統積極趕上時代的腳步，於86年度購置開放式主機系統，將本局暨所屬十二區衛生所之硬體全部改成網路架構，應用系統改成主從式架構，並採用資料庫方式儲存檔案，目前則順應科技趨勢，朝向網際網路方式開發應用系統，以更便捷、快速之方式，達成本局與所屬各醫療院所資源共享、資訊整合之目的。



## 第二章 衛生資訊系統之發展

為落實醫療革新白皮書之政策並達到資訊整合之目的，本室於86年度規劃完成「臺北市政府衛生局整體資訊系統整合與發展綱要計畫」，推動本局暨所屬醫療院所公共衛生資訊業務達到資訊整合之目標。

### 一、開發資訊管理系統

為達到醫療資訊整合之目的，已開發完成緊急醫療管理系統、老人健檢管理系統及長期照護管理系統等均與所屬市立醫療院所資訊系統相關，另外為加強公共衛生執行績效，貫徹預防重於治療的理念，開發衛生所家戶健康管理資訊系統、自動語音催告系統、預防保健管理系統、衛生資訊管理系統等，利用資訊設備提供公共衛生護士更迅速、確實之衛生健康資訊，以便更有效的方式照顧社區民衆的健康。

### 二、公文電腦自動化作業

為提升行政效率及加速辦公室自動化作業，完成公文管理系統及公文電子交換系統，以全面電腦自動化管控公文處理流程，縮短公文處理期限及人工統計作業，同時為簡化本局差勤管理作業，開發完成指紋刷卡差勤管理系統，由電腦自動辨識及統計員工出勤狀況，另外建置完成本局與所屬單位人員電子郵件信箱，以更快速、簡便的方式傳遞相關公務訊息，本局為加強便民服務，將更積極的開發業務資訊系統，以朝向全面辦公室自動化的目標邁進。

### 三、網際網路服務

為使民衆以便捷的方式獲得最新之衛生資訊，發展了語音傳真回覆系統，讓民衆隨時隨地均可利用傳真機獲得本局各項申辦表格及衛教資料，另外本局在全球資訊網上設有網站供大眾上網查詢，其內容包含衛生局簡介、各項業務簡介、新聞稿及6歲以下兒童特約醫療院所等及新推出之菸害防制法、衛生小百科等，於90年為配合本府九大生活網之規劃，開發了「市民健康網」之網站，該網站提供民衆更多之醫療保健的資訊、醫療諮詢與線上聯合掛號等之便民服務，未來公共衛生資訊系統配合業務需求將不斷的發展，以提供民衆快樂、希望、健康的環境為目標。

## 第三章 資訊教育訓練

本室為使本局暨所屬醫療院所同仁能適應資訊時代的來臨，運用電腦系統及套裝軟體的功能，使得業務能更便捷、更有效率的完成，簡化人工作業流程，以提昇工作效率。

- 一、辦理本局暨所屬醫療院所人員「Word 2000進階班」，受訓人數30人，總時數24小時。
- 二、辦理本局暨所屬醫療院所人員「Excel 2000進階班」，受訓人數30人，總時數24小時。
- 三、辦理本局暨所屬醫療院所人員「Powerpoint 2000進階班」，受訓人數30人，總時數24小時。
- 四、辦理本局暨所屬醫療院所人員「Access 2000進階班」，受訓人數30人，總時數18小時。
- 五、辦理本局暨所屬醫療院所人員「Frontpage 2000網頁製作班」，受訓人數30人，總時數24小時。
- 六、辦理本局暨所屬醫療院所人員「Photoimpact 6.0」，受訓人數30人，總時數18小時。
- 七、辦理本局暨所屬醫療院所人員「outlook 2000」，受訓人數30人，總時數9小時。
- 八、辦理本局暨所屬醫療院所人員「Windows 2000」，受訓人數30人，總時數12小時。
- 九、辦理本局暨所屬醫療院所人員「網際網路 IE」，受訓人數30人，總時數12小時。



## 第拾貳篇 衛生檢驗

## 第拾貳篇 衛生檢驗

衛生檢驗係公共衛生工作之基石，各項衛生管理行政，均需憑藉科學客觀、精準正確之檢驗數據，始能訂定完備之施政策略。本局檢驗室為使檢驗品質邁向「作業標準化」、「品質系統化」及「管理電腦化」之目標，除通過 CNLA及 ISO 雙重認證外，更致力於建立符合時代需求之新興檢驗技術，擴大為民服務範疇，保障市民飲食品及用藥安全。

### 一、業務範疇及成果

檢驗室主要支援本局第一、二、四、七科業務推動之公共衛生相關稽查樣品，並受理民衆申請飲食品檢驗、檢舉、投訴及專案樣品檢驗，類別包括如下：

- (一) 飲食品一般衛生檢驗；
- (二) 病原微生物衛生檢驗；
- (三) 食品中添加物檢驗；
- (四) 食品中農藥殘留檢驗；
- (五) 有害性重金屬檢驗；
- (六) 食品容器器具及餐具、洗滌劑檢驗；
- (七) 動物用藥檢驗；
- (八) 泳池水檢驗；
- (九) 浴池水檢驗；
- (十) 溫泉浴池水檢驗；
- (十一) 中藥摻加西藥檢驗。

本年度完成食品衛生檢驗72,666項件、營業衛生檢驗9,199項件、中藥摻加西藥檢驗112,274項件、阿米巴痢疾檢驗211項件、臨床檢驗(蟯蟲、瘧疾血片及B型肝炎檢驗)79,739項件及受理投訴、檢舉、申請檢驗7,761項件，共計檢驗281,850項件。



## 二、提高檢驗業務質與量

因應加入 WTO 後，大量飲食品、藥品、化妝品進口，並配合本局第四科「藥品檢驗專案」及第七科「推動食品業者衛生自主管理」政策，提高例行檢驗量，以加強消費者保護工作，營造健康城市。另為使檢驗品質邁向標準化，持續建立「中藥攪加西藥檢驗」、「食品中抗氧化劑檢驗」及「食品中生菌數檢驗」三項量測不確定度評估，使人員、設施與環境條件、檢驗方法與方法驗證、儀器設備及器材試藥管理、檢驗追溯性、取樣、樣品處理、檢驗結果及檢驗報告等環節更加嚴謹，進一步達成組織再造及人力績效再造目標。

## 三、教育訓練

為提升本室人員專業職能，增進行政效率及拓展檢驗業務範疇，舉辦內部教育訓練及研討會5場次，並開放給相關單位免費參加。除聘請國內專家學者進行專題演講外，並由本室資深人員講授實務課程，落實終身學習精神，擴大參訓者層面，實踐資源共享理念。

## 四、九十一年度食品衛生檢驗科技研討會

參加「91年度食品衛生檢驗科技研討會」，發表口頭論文2篇及壁報論文9篇，將一年來研究成果和與會單位、人員作技術交流，相互分享及切磋。

## 五、研究開發

為能執行更多元化檢驗服務、建立快速、完備更具前瞻性之檢驗方法、縮短檢驗時程及提升檢驗品質，提供市民更周全的健康保障，91年共完成15篇研究計畫，計畫名稱如下：

- (一) 食品中煤焦色素檢驗之薄層層析法圖譜資料庫建構計畫。
- (二) 以氣相層析質譜儀建構中藥加西藥圖庫資料。
- (三) 中式茶品之金屬及農藥含量探討。
- (四) 花草茶中金屬、農藥及著色劑含量探討。
- (五) 市售蔬菜中硝酸鹽衰退情形之探討。
- (六) 不同洗手方式對手部細菌殘留之探討。
- (七) 市售滷味之保存環境與細菌殘留關係探討。
- (八) 市售生機蔬菜與傳統蔬菜農藥殘留之分析比較。
- (九) 馬口鐵包裝食品罐頭中殘留鐵情況之探討。
- (十) 玩具中食品之微生物及著色劑探討。
- (十一) 以GC/MS法、TLC法及UV法檢驗減肥藥之方法探討。
- (十二) 化妝品中熊果素(Arbutin)與對苯二酚(Hydroquinone)檢驗方法之探討。
- (十三) 化妝品中汞(Mercury)檢驗方法之探討。
- (十四) 化妝品中維生素A酸(Retinoic acid)檢驗方法之建立。
- (十五) 新鮮竹筍、豆芽菜及酸菜使用漂白劑浸泡後殘留情況之探討。





## 附 錄

附錄一 九十一年臺北市衛生局重大施政全國首創項目.....135

附錄二 九十一年臺北市衛生局重大施政評比結果.....148

### 九十一年

## 臺北市衛生局重大施政全國首創項目

91.12.30

- 一、訂今（91）年為「健康城市元年」，宣讀「臺北健康城市宣言」。
- 九十一年為健康城市元年，為了讓每一個居住、工作、就學及休閒在臺北市的人身心更健康、生命更有意義，馬市長代表臺北市政府在此承諾將強化跨局處與部門合作推動健康政策，建設臺北市為國際級的健康城市，並將帶領本市衛生醫療團隊，加強消費者保護，建構完善醫療衛生網絡，營造友善支持環境，協助臺北市民更健康。

宣言內容為－（全體市民）宣誓  
從今天起，我要

落實健康生活，善盡促進自我健康的責任

互助敦親睦鄰，促進家人與社區的健康

動員社區資源，攜手為市民的健康努力

配合政府政策，共同建立健康的生活環境

從今天起，我們要積極參與並鼓勵所有的人和我們一起營造健康臺北！

快樂市民、健康臺北！


活力社區、健康臺北！

友善城市、健康臺北！

二、推動「健康減重一百噸 活力長壽臺北城」活動，帶動民衆參與，共同減重。  
 肥胖問題已成為大家所重視的問題，為了讓市民對減重有正確的認知，推行了此項活動，帶動市民培養健康飲食、規律運動及維持正常體重...等良好的生活習慣。.....參照P-102頁



三、開發編印「職場體重控制教戰手冊」.....參照P-56頁



四、開發編印「市民體重控制護照」。.....參照P-103頁  
 五、開發各類健康操並製成VCD、錄影帶，廣為發放  
 本市教育局開發：市民健康操；衛生局開發「全民健康活力操」，希望民衆能夠多動，多一分健康。





### 六、推動健康飲食新文化：



開發中、西式「健康套(桌)餐」、「健康盒餐進校園」、市府與中央機關健康團膳、「減熱量、減油」麵包、蛋糕及月餅等健康烘焙食品、低卡坐月子餐、更年期健康食譜、各種健康應節食品（如：健康年菜、健康粽、「減熱量、減油」元宵等）、及各地特色食品健康化（如貓空健康茶餐、北投溫泉養生餐、內湖福華地下街健康餐等），開發之健康飲食產品達10類以上。

七、推動「連鎖速食業」、「西式自助餐」及「觀光夜市」（饒河街、華西街、士林夜市）產品標示熱量。我們一天都有固定應攝取之熱量，但速食、自助餐及夜市裡的小吃等，往往讓我們在不經意時吃下了過多的熱量，在衛生局推動下，使得我們常見的速食業標示出食品的營養及熱量，夜市裡的小吃也開始標示熱；經由這樣的推動，我們不但能吃的更健康，而且不會吃下過多的熱量。

### 八、開發健康e食圖，健康美食地圖e覽無遺。

美食人人都愛，但美食種類何其多，該如何選擇才能吃到既健康又美味的食物呢？衛生局特別將這些既健康又美味的食物集結起來，開發出健康e食圖，讓健康美食地圖e覽無疑。



### 九、健康學園評鑑：

評選出優良公私立幼稚園、托兒所共162家，其中健康金學園17家，健康學園145家。





### 十、推動健康醫院評鑑：



國內首創量化數據作為評分依據的「健康醫院評鑑指標」，針對全市53家醫院分為醫學中心、區域醫院及地區醫院等3組，依指標進行評鑑，發展以醫療專業立場提供健康促進服務，評鑑選定合格之健康醫院共計30家。

### 十一、市立醫院開辦「市民健康日」，每週六上午提供市民體重控制服務。

利用市民空間時間舉辦健康講座，包含了體適能有氧運動、營養專題...等內容，以提供市民朋友健康減重相關知識。



### 十二、設置264家社區藥局體重控制諮詢站，提供社區民衆正確用藥知識及減肥藥物諮詢服務。



社區藥局體重控制諮詢站不但方便民衆就近報名參加減重、測量體重、提供控制體重的諮詢服務，並可協助轉介參加衛生所的減重班；更重要的，藥師以其藥學專業，指導正確用藥觀念與常識，以避免不當使用藥物而危害健康。



### 十三、推動無菸餐飲場所認證活動：

新授證254家，包括122家一般商店（含中餐33家、西餐27家、日式料理店16家、簡餐店46家）、132家速食店。



### 十四、推動無菸美容、美髮場所認證活動140家授證。

在美容美髮的時間總是較長，一旦遇上了抽菸的人，就必須忍受菸的臭味，為了讓民衆充分享受美容、美髮的時間，臺北市衛生局推動了無菸美容、美髮場所認證活動，共有140家業者參與認證及授證。

### 十五、推動美容業、游泳池業者衛生自主管理認證。

除了加強稽查美容業、游泳池業者環境及經常性使用之物品外，更推動了業者自主管理認證，使消費者的權益更受到保障。

### 十六、推動臺北市連鎖飲冰品店及生魚片製售店衛生自主管理認證制度。



通過連鎖飲冰品店12家，生魚片製售店5家，授證及頒發衛生OK標章，期望通過評核之餐廳能成為這行業的標竿，除製程符合食品良好衛生規範外，並可提供各類生鮮、美味、衛生、安全、有品質之生魚片食品，提供消費者選購。

十七、推動中藥商自主管理，辦理優良中藥商選拔。



選出優良中藥商198家，老師傅30位，百年老店2家。經由這次選拔，向市民大眾推介信用可靠的中藥商，讓優良的業者生意興隆，同時也讓臺北市民買到品質優良、價格公道的中藥製品，達到業者與消費者雙贏。

十八、首創減肥藥檢驗專案：受理檢驗件數28件。受理檢驗件數28件，檢驗報告總計96項。.....參照P-87頁

十九、開辦多項簡政便民措施，包括護理與藥事人員執業異動單一窗口，醫院醫師支援報備網路申辦等。.....參照P-97頁

二十、建構「臺北市心血管疾病防治網」，認證機構共31家。



根據臺北市90年衛生統計：腦血管疾病、心臟疾病、高血壓性疾病分別為臺北市第二、三、十位之死亡原因，為降低心血管疾病死亡率，成立了「臺北市心血管疾病防治網」，其中經認證過的醫療院所共31家，可藉此協助民眾選擇合適之醫療機構。

二十一、成立跨領域「臺北市憂鬱症共同照護網」推動委員會。

91年6月邀集了精神醫學科、家庭醫學科、精神科護理、社會心理學、民間心理衛生團體及健保局等領域代表組成「臺北市憂鬱症防治委員會」，協助規劃各項憂鬱症防治事宜。


二十二、成立跨領域「臺北市結核病防治醫療網」委員會。

結核病是常見的傳染性疾病，雖然我國的結核病死亡率於民國七十五年已排除在十大死因之外，但近年來結核病死亡率的下降趨勢漸緩，其原因可能為：觀光旅遊盛行、開放大陸探親、引進外籍勞工、以及全球愛滋病患併發結核病例之急遽增加，造成結核病之再度回升現象。臺北市政府衛生局有鑑於此，特意規劃臺北市結核病防治醫療網，並成立「臺北市結核病防治醫療網委員會」，設有診



斷組、治療組及公衛組，經由結核病醫界專家制定診斷、治療及管理等多項作業標準及流程，俾利推動結核病防治工作。

二十三、開發編印「臺北市高血壓高血脂治療指引」。



二十四、首創「門診經理」制度，作為臨床醫療團隊與品質管理團隊之綜理窗口。  
.....參照P-79頁

二十五、推動市立醫院八大疾病醫療品質保證計畫，開發市醫版八種疾病治療指引，並訂定品質指標，進行品質監控。.....參照P-78頁

二十六、將醫療品質表現正式列入市立醫院補助款考評，是國內首度正式進行醫院醫療品質考核。.....參照P-79頁

二十七、建立公共場所緊急救護第一反應員制度，有17個單位派員參訓。

辦理「第一反應員培訓課程」，其受訓目的為授與基本救命術（心肺復甦術、異物梗塞處置、創傷救命術）、身體評估、內外科簡易處置等內容。



## 九十一年臺北市政府衛生局重大施政評比結果

91.12.30

- 一、衛生署疾病管制局（91年2月）：  
九十年衛生機關防疫業務考評：優等
- 二、行政院衛生署國民健康局（91年2月）：  
九十年度縣市保健業務綜合考評：優等
- 三、行政院衛生署國民健康局（91年2月）：  
九十年直轄市及縣市衛生局保健業務觀摩考評（菸害防制）：  
直轄市及縣市衛生局組第一名。
- 四、行政院衛生署管制藥品管理局（90年度）：  
九十年度執行管制藥品稽核管理業務績優專案考評：全國第三名。
- 五、行政院衛生署（91年6月）：  
委託蓋洛普公司的「民衆對當地衛生施政滿意度電話訪問調查」：有七成五的臺北市民滿意市府在民衆健康方面的工作表現，並高居全國之冠；而衛生署今年也首度訪問民衆，縣市首長對民衆健康方面工作的重視度，馬市長更以七成三的比率，拿下全國第一。
- 六、聯合報（91年6月）：臺北市施政滿意度調查：  
民衆對醫療環境的滿意度達七成八。
- 七、行政院研究發展考核委員會（91年6月）：  
市立仁愛醫院獲得「九十年度行政院服務品質獎」。
- 八、行政院衛生署疾病管制局（91年7月）：  
九十年度營業衛生管理業務考評：特優
- 九、行政院衛生署（91年8月）：  
九十年度全國藥政管理執行績效考評第一名。
- 十、行政院衛生署（91年8月）：  
九十年度執行衛生署不法藥物查緝積極負責著有績效獎牌一面。
- 十一、行政院（91年12月）：  
市立和平醫院獲頒「增進居家護理師與外籍照護者之溝通能力榮譽獎」。
- 十二、國家生技醫療產業策進會(91年11月)：  
市立中興醫院與陽明醫院獲頒「國家生技醫療品質獎」。







## 九十一年度臺北市衛生醫療年鑑

---

編者：臺北市政府衛生局

發行人：張珩

出版機關：臺北市政府衛生局

地址：臺北市信義區市府路一號（市政大樓東南區1~3樓）

網址：<http://www.healthcity.net.tw>

電話：(02) 2728-7116

傳真：(02) 2759-2318

出版日期：中華民國九十二年十二月出版

版次：第一版

電子出版品：登載於臺北市網路新都市民健康網網站

網址為<http://www.healthcity.net.tw>

GPN：1009203525

ISBN：957-01-6091-8

CIP：412.9232/101